

Уроки обучения грамоте 78-79.

Деление слова на слоги

*Автор : Долгопятова Лариса Владимировна,
учитель начальных классов
МБОУ СОШ №12
города Белая Калитва,
Ростовской области
2018*

Чтение изученных СЛОГОВ

ну **ню**

му **мю**

ру **рю**

лу **лю**

Чтение изученных СЛОГОВ

Чтение слов

лён море Роман







мой Мила мылил

май мыло лимон

Юра и Рома – маляры.

Они умны и милы.

Работа по учебнику стр. 74


	
<input type="checkbox"/> <input type="checkbox"/> <input type="checkbox"/> <input type="checkbox"/>	<input type="checkbox"/> <input type="checkbox"/> <input type="checkbox"/> <input type="checkbox"/> <input type="checkbox"/> <input type="checkbox"/>
	
<input type="checkbox"/> <input type="checkbox"/> <input type="checkbox"/>	<input type="checkbox"/> <input type="checkbox"/> <input type="checkbox"/> <input type="checkbox"/> <input type="checkbox"/> <input type="checkbox"/>
	
<input type="checkbox"/> <input type="checkbox"/> <input type="checkbox"/> <input type="checkbox"/> <input type="checkbox"/>	<input type="checkbox"/> <input type="checkbox"/> <input type="checkbox"/>

Работа по учебнику стр. 74

- Скажите, почему на схемах слов обозначены только гласные звуки?

- Да, на этом уроке гласные звуки самые важные гости.

Работа по учебнику стр. 74



2

3

Работа по учебнику стр. 74




1



4

Работа по учебнику стр. 74





3

1


Работа по учебнику стр. 75



Как ты думаешь, в каких словах по одному слогу?



1





1


Работа по учебнику стр. 75



Как ты думаешь, в каких словах по одному слогу?



2




2

Работа по учебнику стр. 75



Как ты думаешь, в каких словах по одному слогу?



2

Работа в тетради стр. 24


мир

мама

Юля

Юра

Работа в тетради стр. 24



улан

ёолр

Работа в тетради стр. 24

У моей мамы мамина.

Алёна и Оля у моря.

Работа в тетради стр. 25

М	л	Р	й
Н	й	Л	р
Л	М	Ї	н
Р	р	Н	м
Й	н	М	л

Работа в тетради стр. 25

лимон

налим

Роман

Лёня

Ирина

Рая

Марина

Яна

Работа в тетради стр. 26

Раздели слова на слоги. Запиши рядом с нужной схемой.

май, миния, мел, мамаа,

Ира, Марина, Яна, мимоны,

орёл, лай, мир, ул

~ май, мел, лай, мир, ул

~ ~ мама, Ира, Яна, орёл,

~ ~ ~ миния, Марина, ммонны,

Работа в тетради стр. 26

Марина ела мамину.

У Алёны много имя.

Работа в тетради стр. 27

Выпиши имена девочек, состоящие из двух слогов.

Ян, Ця, Лена, Лёня, Оля,

Цра, Алина, Яна, Рюма,

Марина, Эля, Аня, Нина

Ця, Лена, Оля, Цра, Яна,

Эля, Аня, Нина

Работа в тетради стр. 27

Я и моя мама у моря.

Мы ныряли.