



Русский

язык



Проверка домашнего задания.




- 1 Наука, изучающая части речи и их формы
- 2 Словарный состав языка, или...
3. Способы обозначения звуков речи на письме изучает...
4. Правила написания слов изучает...
5. Наука о языке, изучающая звуки речи
6. Наука, изучающая устойчивые сочетания слов

ластик

стрелка

маркер

К
Р
О
С
С
В
О
Р
Д






- 1 Наука, изучающая части речи и их формы
- 2 Словарный состав языка, или...
- 3. Способы обозначения звуков речи на письме изучает...
- 4. Правила написания слов изучает...
- 5. Наука о языке, изучающая звуки речи
- 6. Наука, изучающая устойчивые сочетания слов

ластик
стрелка
маркер

К
Р
О
С
С
В
О
Р
Д



Двадцать шестое


Классная работа

Глагол – весенняя часть речи.


Она заставит действовать нас
всех,

Читать , писать, спрягать – и
обеспечит

В конце урока непременно вам
успех!



ПОВЕЛИТЕЛЬНОЕ НАКЛОНЕНИЕ



Лингвистические задачи

- Я реально существую, в отличие от моих братьев, существую попеременно в каждом из времен – в настоящем, прошедшем и будущем.
- Я могло бы произойти, но только при определенных условиях. Меня легко узнать, со мной, как верный паж, всегда частицы б, или бы.
- Я постоянно хожу и заставляю других. Пусть я не существую в реальности и у меня нет времени, я горжусь собой и своим именем.



Работа над новым материалом


Откройте учебники на стр. 124 и прочитайте орфограмму №47.

Приготовь


спрячь

насыпьте

спрячься








**Полезные
продукты**



**ВИТАМИ
Н**



Проверк


а

Что полезно для здоровья?

Ешьте только отварную. А не жареную пищу.


Ешьте овощи и фрукты.

Не переедайте,
соблюдайте режим питания.





Смак



ПРОВЕР

Салат «Здоровье»

КА

Все овощи и фрукты обязательно промойте проточной водой. Возьмите аппетитный зеленый огурчик, нарежьте его кольцами. Ароматный спелый помидор покрошите кубиками или небольшими дольками. Добавьте зеленого лука, душистого укропа, листочки витаминного салата. Все это перемешайте, насыпьте соль по вкусу. Заправьте салат растительным маслом или сметаной.

Приятного аппетита!




Говори

Ложиться — ляг, лягте
правильно!

Класть- клади, кладите

Положить- положи, положите

Ехать- поезжай, поезжайте




РАБОТА С

Прочитайте текст. Определите основную мысль текста. Вставьте пропущенные буквы. Подчеркните глаголы повелительного наклонения. Найдите фразеологический оборот. Как вы его понимаете? Вспомните фразеологические обороты со словом нос. Составьте 2 предложения, используя фразеологические обороты.

Советы рыбакам.

Встан..те пораньше утром, быстро сделайте зарядку, позавтракайте и отправляйтесь на речку. На берегу выберите удобное местечко и раскин..те удочки. Наберитес.. терпения. Но вот удочка вздрогнула. (Не) теряйте времени, а то рыба клюет наживу и оставит вас с носом.



Решение тестовых заданий

1. Глаголы в повелительном наклонении обозначают действия:

- а) Возможные при определенных условиях;
- б) Происходившие на самом деле;
- в) Которые просят выполнить.

2. Глаголы в повелительном наклонении употребляются:

- а) В будущем времени;
- б) Во 2-м лице;
- в) В единственном числе.

3. Формы глаголов повелительного наклонения образуются:

- а) От основы настоящего времени;
- б) От основы инфинитива;
- в) От основы прошедшего времени.

4. Формы глаголов повелительного наклонения образуются:


- а) С помощью суффикса –и-;
- б) Без суффикса;
- в) С помощью окончания –е.


5. Глаголы в повелительном наклонении могут иметь окончание:

- а) Нулевое;
- б) –те;
- в) –ете;

6. В форме повелительного наклонения употреблен глагол:

- а) Напишите;
- б) Напишите;
- в) Написал бы.





Домашнее задание

- Выучить орфограмму №47.
- Составить текст (5-6 предложений), используя глаголы повелительного наклонения, на тему «Весна»

