


МОУ СОШ № 10 Г.о. Подольск

# Обобщение знаний по теме «Имя существительное»

Подготовила учитель  
начальных классов : Лопухина  
Инга Анатольевна



**В гости к нам спешит волшебник,  
Назовёт любой предмет  
И на всё нам даст ответ  
Вещи, люди и цветы,  
Носороги и коты,  
Сёла, города, планеты -  
Называются ПРЕДМЕТЫ.  
Ах, какие все слова  
восхитительные,  
Называются они  
**СУЩЕСТВИТЕЛЬНЫЕ !!!****

# Цели урока

- различать предмет и слово как часть речи;
- формировать умение различать существительные среди других частей речи,
- соотносить вопросы кто?, что? и слово - название предмета;
- Закреплять умение изменять существительные по числам.


# Минутка чистописания

## Читаем вместе:

Прозвенел звонок весёлый,  
Мы пришли сегодня в школу,  
Чтобы знания добыть,  
Грамотными в жизни слыть.

Ноги под партой,  
Руки у края,  
Тетрадь под наклоном,  
Спинка прямая.





# Словарная работа

Б<sup>е</sup>реза, гор<sup>о</sup>д, ч<sup>у</sup>деса, гр..  
чи<sup>а</sup>ые, прил..<sup>те</sup>и, м..<sup>ро</sup>в, п..  
го<sup>о</sup>да, ж..<sup>и</sup>зь, в..<sup>ро</sup>на, гр..<sup>за</sup>, в..  
р<sup>о</sup>бей.



# Существительное – это

- ▣ Часть речи, которая обозначает
- ▣ предмет
- ▣ и отвечает на вопросы

**кто?**

**ИЛИ** **что?**



# Найди собственные и нарицательные существительные

- ▣ Наш Шарик поймал воздушный шарик.





# Имена собственные и нарицательные

Помни: пишутся всегда  
С \_\_\_\_\_ буквы города,  
Реки, страны и моря...  
И фамилия твоя!

страна      **Р**ос**с**ия


город      **П**одольск

река      **П**ахра

# Имена существительные изменяются по числам



# Найди пару

- Огород --
  - снегирь --
  - гриб --
  - тетрадь --
  - орех --
  - озёро --
  - площадь –
  - МОЛОКО --
- 

В каждом из этих слов спряталось другое слово. Найдите его и запишите в единственном числе

- ▣ **Коса , зубр, уточка, столб, удочка, хлев, щель, полено.**
- ▣ **Проверка:**
- ▣ **Оса, зуб, точка, дочка, лев, ель, поле.**

# Тест «Имя существительное»

1.Имя существительное обозначает:

- а) признак,
- о) предмет,
- у) действие;

2.Найдите имя существительное:

- а) веселиться,
- о) веселье,
- у) весёлый;

3.Имя существительное отвечает на вопросы:

- а) какой? какая?
- о) что делать? что сделать?
- у) кто? что?

4.Найдите существительное, отвечающее на вопрос что?

- а) белочка,
- о) книга,
- у) врач.

5.Найдите существительное, отвечающее на вопрос кто?

- а) пустыня,
- о) река,
- у) ученик.

# Рефлексия

- ▣ Я узнал ...
- ▣ Я научился....
- ▣ Мне понравилось ....
- ▣ Я затрудняюсь ...
- ▣ Я не понял .....

Спасибо!



До новых встреч!



dreamstime.com

# Использованные ресурсы:

- ▣ [alekva.by](http://alekva.by)
- ▣ <https://ppt4web.ru/nachalnaja-shkola/chast-reechi-imja-sushhestvitelnoe.html>