

Как определить согласные звуки.

Урок № 62.



*Русский язык
«Школа России»
2 класс*



Организационный момент

Прозвенел звонок и смолк.

Начинается урок.

Тихо девочки за парты сели.

Тихо мальчики за парты сели.

На меня все посмотрели.




Классная работа.



Чистописание





**Мороженое, ворона, сорока,
мороз.**

Повторение



Разделите слова на 2
группы.

**М...роз, б...лить,
з...мляника,
в...сеть, л...гушка,
скр...петь,
...дежда.**

Составь предложение. Подчеркни грамматическую основу.

Зима, поля, и, накрыла, леса,
покрывалом,

белым.

Зима накрыла поля и леса
белым
покрывалом.

Новый материал



Разделите слова на группы (по первой букве).

Алфавит, апрель, ,
берёза,
облако, город, инженер
морковь, , иней.



Над чем будем работать на уроке? Что вы знаете о звуках.

Смотрим диск



Согласные звуки

Как отличить согласный звук от гласного?

Согласный звук состоит **из голоса и шума** или только **из шума**. При произнесении согласного звука струя воздуха во рту встречает **преграду** (губы, зубы, язык).



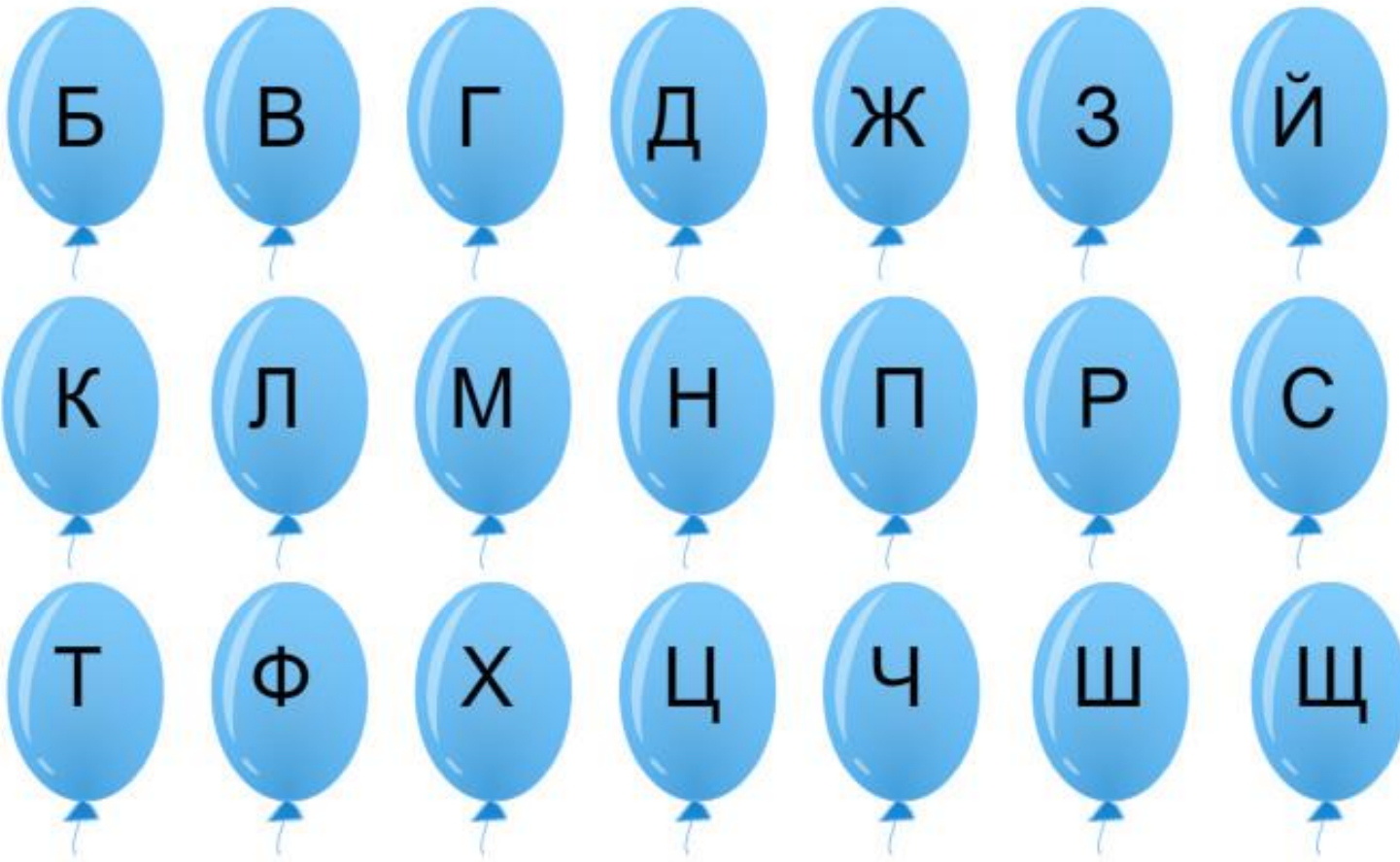
Согласный звук образует слог **только вместе с гласным звуком**.

кни | га ри | су | нок



Согласные звуки

Какими буквами на письме обозначают согласные звуки?



Гласные тянутся в песенке звонкой,
Могут заплакать и закричать,
Могут в кроватке баюкать ребенка,
Но не желают свистеть и ворчать.


А согласные согласны
Шелестеть, шептать, скрипеть,
Даже фыркать и шипеть,
Но не хочется им петь.

С-с-с... – змеиный слышен свист.

Ш-ш-ш... – шуршит опавший лист.

Ж-ж-ж... – шмели в саду жужжат.

Р-р-р... – моторы тарахтят.



При произношении согласных звуков воздух во рту встречает преграду: губы, зубы, язык. Они произносятся с шумом и голосом или только шумом.

н м л р й' - непарные звонкие согласные
х ц ч' щ' - непарные глухие согласные

б в г д ж з – парные звонкие согласные
п ф к т ш с - парные глухие согласные

ч' щ' - всегда мягкие шипящие согласные и **й'**
ж ш ц – всегда твёрдые шипящие согласные
ь – показатель мягкости согласных.

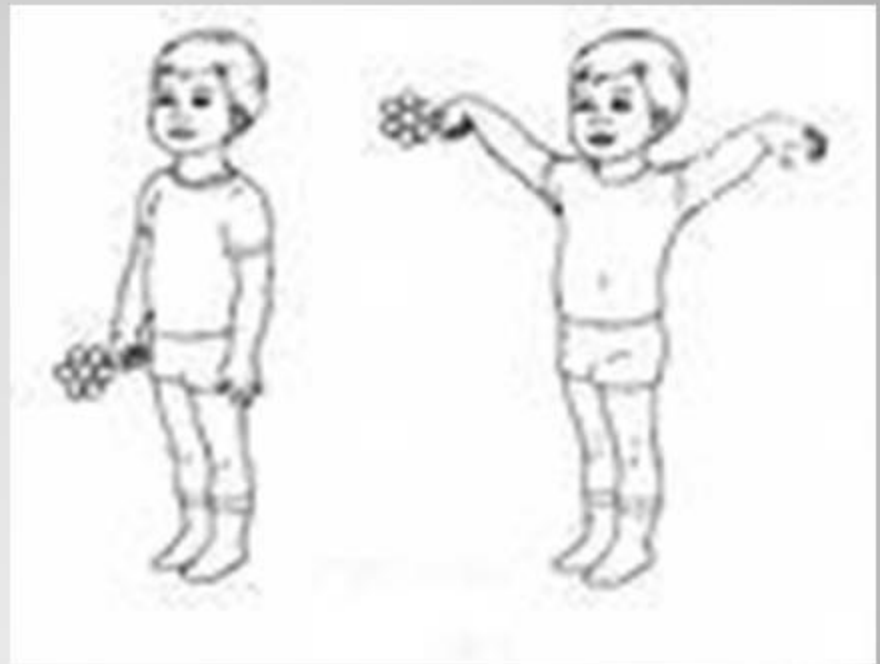
Работа по учебнику



Упр. № 178-182 стр. 112-114

Физкультминутка

Чтобы быть всегда
в порядке
Надо делать
физзарядку!
Раз – подняться.
Два – присесть.
Развернуться,
улыбнуться
И на место снова
сесть.



Заншии в словарик



Отгадай
ребус.



Моро



мороз

Мороз — *холод, стужа.*

Мороз — *холодная зимняя погода.*

Подбер
и

СИНОНИМЫ:

Мороз -

**холод,
стужа.**

АНТОНИМЫ:

Мороз -

**жара,
зной.**

Когда так
говорят?

Мороз по коже

**КОГДА ВОЗНИКАЕТ НЕПРИЯТНОЕ
ОЩУЩЕНИЕ ОТ ХОЛОДА ИЛИ
ВНЕЗАПНОГО
УЖАСА, СТРАХА.**



Закрепление





**Письмо по
памяти.**

**Блеснул мороз.
И рады мы
Проказам матушки
ЗИМЫ.**

Прочитайте. Назовите звуки, которые слышатся чаще всего.

Сшил жилет жирафу ёжик
Из шикарной рыжей кожи.
Шимпанзе - из джинсы клёши
И из замши плащ хороший.



Спишите. Подчеркните согласные звуки.
Выпишите их в
алфавитном порядке.

**Словно музыка
степная,**

**Золотая вьётся
рожь**

В, Ж, З, К, Л, М, Н, П, Р, С,

Т

Рефлексия

**Чем отличается согласный звук от гласного?
Что было трудно на уроке?
Какое задание выполняли с лёгкостью?
Оцените свою работу на уроке.**



Домашнее задание



Стр. Упр.

