

Ассоциативные рисунки на уроках русского языка

По материалам статьи Н.К. Бесединой



*Как проиллюстрировать
орфографические
правила,
грамматические
понятия?*



Ассоциативные рисунки

- 1) помогают запомнить правила;*
- 2) вызывают зрительные и смысловые ассоциации;*
- 3) правила запоминаются легко и надолго.*

Тема «Краткое причастие»

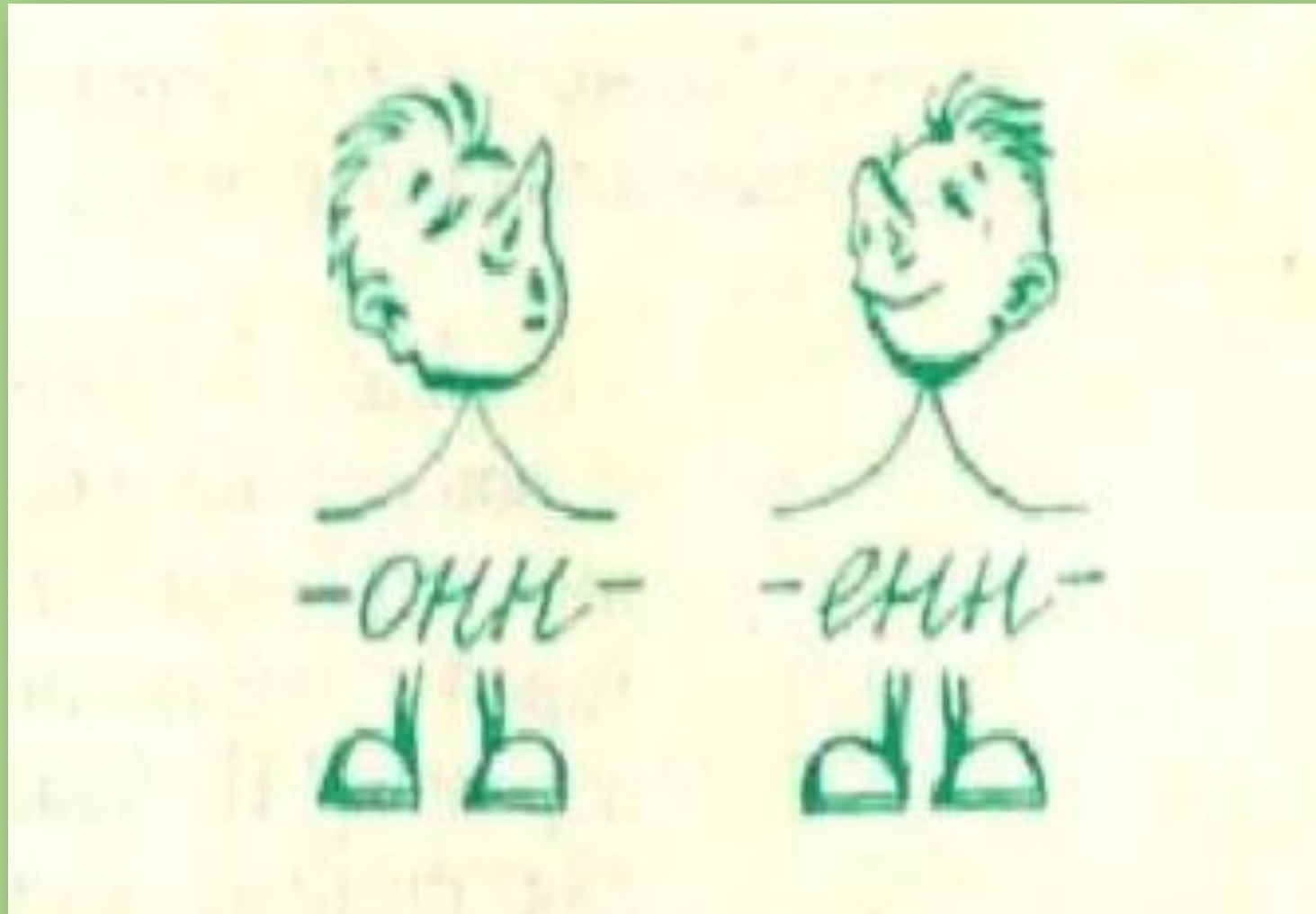


Тема «Причастие»

Создание портретов и нового имени.

Например, Мечтающий о победе или Играющая на флейте.

Суффиксы *-онн-* и *-енн-*



КРЮЧОК



*Шутливый текст для
запоминания слов, в корне которых
пишется гласная о*

ОбжОра надел шОрты и куртку с капюшОном и с тихим шОрохом залез в кусты крыжОвника, которые ему казались настоящей чащОбой. КрыжОвник он заел шОколадом, от такого обжОрства у него лопнул шОв на шОртах, началась изжОга, он пришел в шОк и побежал на шОссе просить шОфера отвезти его в парк, где он работал жОнглером, жОкеем и трещал на трещОтке.

Шутовщина

ЛИЛЛ



*Другие
ассоциативные
способы запоминания*



Правописание корней

Ударение над гласной -

Сразу буква станет ясной.

Развеваться - веять (флаг),

Примерять - примерить (фрак),

Развивать - развить (науки),

Примириться - мир (подруги).

Запоминание словарных слов

ЛЕС  НИЦА

М  ЛЯР

МА  А


МА  Ч


К  НФЕТА

К  РАБЛЬ


К  РЗИНА

К  СМ  НАВТ


Запоминание словарных слов




Г



Р



Д



и
~~а~~



Горизонт





Слог - это часть слова



ДО



МИК



ДОМИК

Кластер как ассоциативный метод обучения



Чудо-дерево

8



Лесок

Перелесок

Лесной

Лесник

Лесоруб