

*Уроки обучения  
грамоте 82-83.*

# **Знакомство с буквами К, к**

*Автор : Долгопятова Лариса Владимировна,  
учитель начальных классов  
МБОУ СОШ №12  
города Белая Калитва, Ростовской области  
2018*



# Чтение изученных слогов

на ля мя ру ны

ро мы лю мё не

га го гу гы гэ

гя гё гю ги ге



# Чтение слов и предложений

гул      игра      норма

гам      игла      ремни

У Гены и Геры игра.

Гера и Гена юнги.

Они герои.







К К к



This block contains a large green letter 'К' and a smaller lowercase 'к' inside a white circle. To the right is a painting of a fluffy orange and white kitten. Below the circle is a small map of Russia with a color gradient from blue to yellow. To the right of the map is a sequence of five colored blocks: blue, red, blue, blue, red. A small orange triangle is positioned below the first blue block.



This block contains a pair of dark brown trousers. To the right is a sequence of five colored blocks: blue, green, red, green, red. A small orange triangle is positioned below the second green block.

# Работа по учебнику стр.81

ка — кя — ко — кё — ку — кю — кы — ки — кэ  
ке — ко — кы — кю — ка — ки — кэ — ке

лён  
орёл

олени  
лимон

лилия  
линия

Прочитай слова.

кора  
ко <  
ко ни

край  
> й  
крой

# Работа по учебнику стр.81



Поменяй цифры на буквы и прочитай слова.

ю → 1

м → 3

а → 5

н → 7

л → 2

о → 4

и → 6

1	2	5
<b>Ю</b>	<b>Л</b>	<b>Я</b>











2	6	3	4	7
<b>Л</b>	<b>И</b>	<b>М</b>	<b>О</b>	<b>Н</b>



# Работа по учебнику стр.82


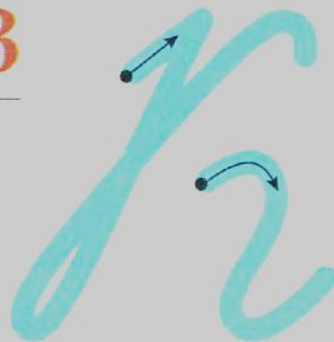


Workbook page for letter identification. The page features a central vertical column of letters: **К**, **Л**, **О**, **У**, and **Н**. Each letter is connected by arrows to one or more boxes containing a red question mark and empty spaces for writing. Surrounding these boxes are various illustrations: a yellow crane, a blue beetle, a green wasp, a yellow lamp, a green spider, yellow lemons, a red bow, and musical notes.

	? <input type="text"/> <input type="text"/> <input type="text"/>	<b>К</b>	<input type="text"/> <input type="text"/> ?	
	<input type="text"/> <input type="text"/> ? <input type="text"/>	<b>Л</b>	? <input type="text"/> <input type="text"/> <input type="text"/> <input type="text"/>	
	? <input type="text"/> <input type="text"/>	<b>О</b>	<input type="text"/> <input type="text"/> <input type="text"/> ? <input type="text"/>	
	<input type="text"/> <input type="text"/> ? <input type="text"/>	<b>У</b>	? <input type="text"/> <input type="text"/>	
	<input type="text"/> <input type="text"/> ? <input type="text"/>	<b>Н</b>	? <input type="text"/> <input type="text"/> <input type="text"/>	


# Работа в тетради стр.32

Уроки **82-83**





# Работа в тетради стр.33



# Работа в тетради стр.33

КШНО

КОШШ

ОКНО

ШКРА

У КОШШ ОКУШШ И НАШШШЫ.



# Работа в тетради стр.34



1 4 3 2

КШНО - КОНИ

3 1 2 4

НОШ - ОНИ

3 2 1 4

РОПА - ГОРА

1 2 3 5 4

КАМНИ - КАМНИ

АШК МАКИ

РАШК

РАКИ

КАРН КРАН

# Работа в тетради стр.34

уроки — урок

реки — река

книжки — книжка

окна — окно

моряки — моряк

колокола — колокол

куклы — кукла



# Работа в тетради стр.35

корка

КОЛОКОЛ

клён

КОЛЕНО

алый мак

милая мама