

Урок по русскому языку

в 3 «А» классе

тема: Щенок

учитель русского языка

и литературы: Жунусова Д.



средняя школа № 269
2013 – 2014 учебный
год



Вводный тренинг «Круг радости» (пожелания друг другу)


Рассадить в две группы (Собрать
открытку)

« Котёнок Гав»



и

« Том и Джери»



Викторины



Назови слова



русский
ЯЗЫК

**на
первый**

**на
второй**



4 слога

3 слога



Назови слова

на русском, казахском и английском
языках



ТОПОР – БАЛТА - hatchet



Молоток – балға - hammer



Пила - ара - saw




Гвозди – шегелер - nails



Распределите по местам



**В мягких тапочках ступает,
Схватит мышь — и убегает.**



**Голодна - мычит,
сыта - жует.
Малым ребяткам
Молочка дает**



**Хозяин двора.
Дом – конура.
Виляет радостно хвостом
Но чужака не впустит в дом.**



Лаает громко как звонок,
Ну конечно, он -?



А знаете, как лаает?

Двадцать шестое февраля
Классная работа

Щенок

Работа в группах

- 1. Чтение текста «Щенок» учениками
(В каждой группе дети рисуют своего щенка, как они его представляют)**
- 2. Вопросы – ответная беседа по тексту**
- 3. Защита рисунков (описание щенка)**
- 4. Стишки о щенке**



Смешная минутка
« Ребятам о зверятах »



Работа в тетради

Упражнение № 4 (письменно)

Щенок спит (где?) в...



Мальчик стоит (где?) в ...



Ученик сидит (где?) в ...



Упражнение № 6

Допишите предложения

У Васи и Саши (что?) ...



У старшего брата (что



У младшего брата (что?)



Они делают (что ?)...








Что запомнилось?



Рефлексия


Размышления и высказывания учеников по уроку
Что вам именно понравилось? Какое было настроение?
Оцените свою работу

Как я работал на уроке	
	5 делал всё правильно  +
	старался +
	всё получилось +
	4 делал всё правильно +
	старался +
	не всё получилось -
	3 Делал всё правильно +
	не старался -
	получилось не всё хорошо -
	2 Ни чего не делал -
	Не старался -
	ни чего не получилось -





Домашнее задание:

- 1. Прочитать текст и пересказать его***
 - 2. Выполнить письменно Упр № 7***
 - 3. Упр № 8 (отгадки нарисовать)***
- 





Спасибо за урок!

