

*Устное сочинение по  
картине Ф.Решетникова  
«Мальчишки».*

Выполнила:

Алькина С.В.,

учитель

русского языка и литературы

МБОУ СОШ № 66

Ульяновск  
2018





Схема построения описания

Знакомств  
о  
с картиной

Знакомство с автором картины

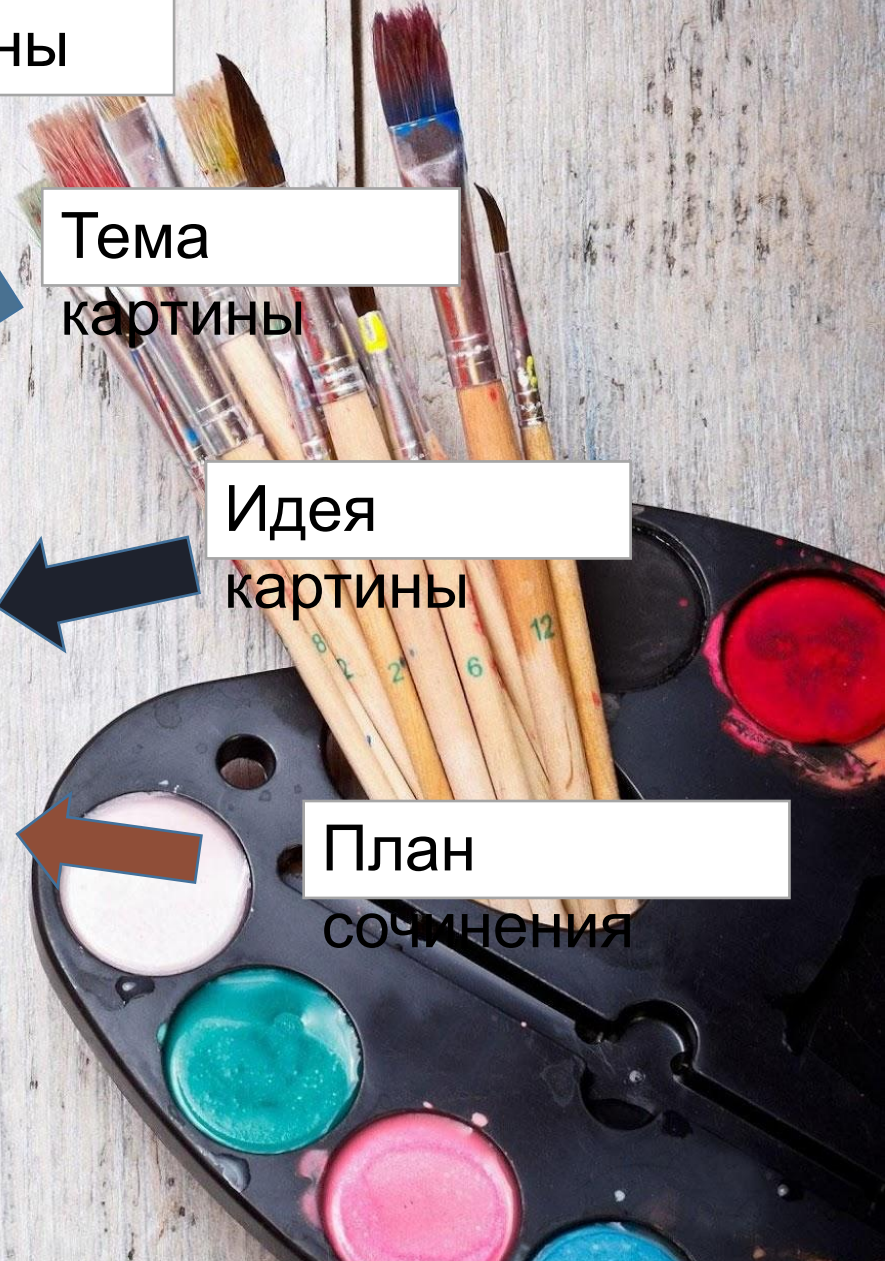
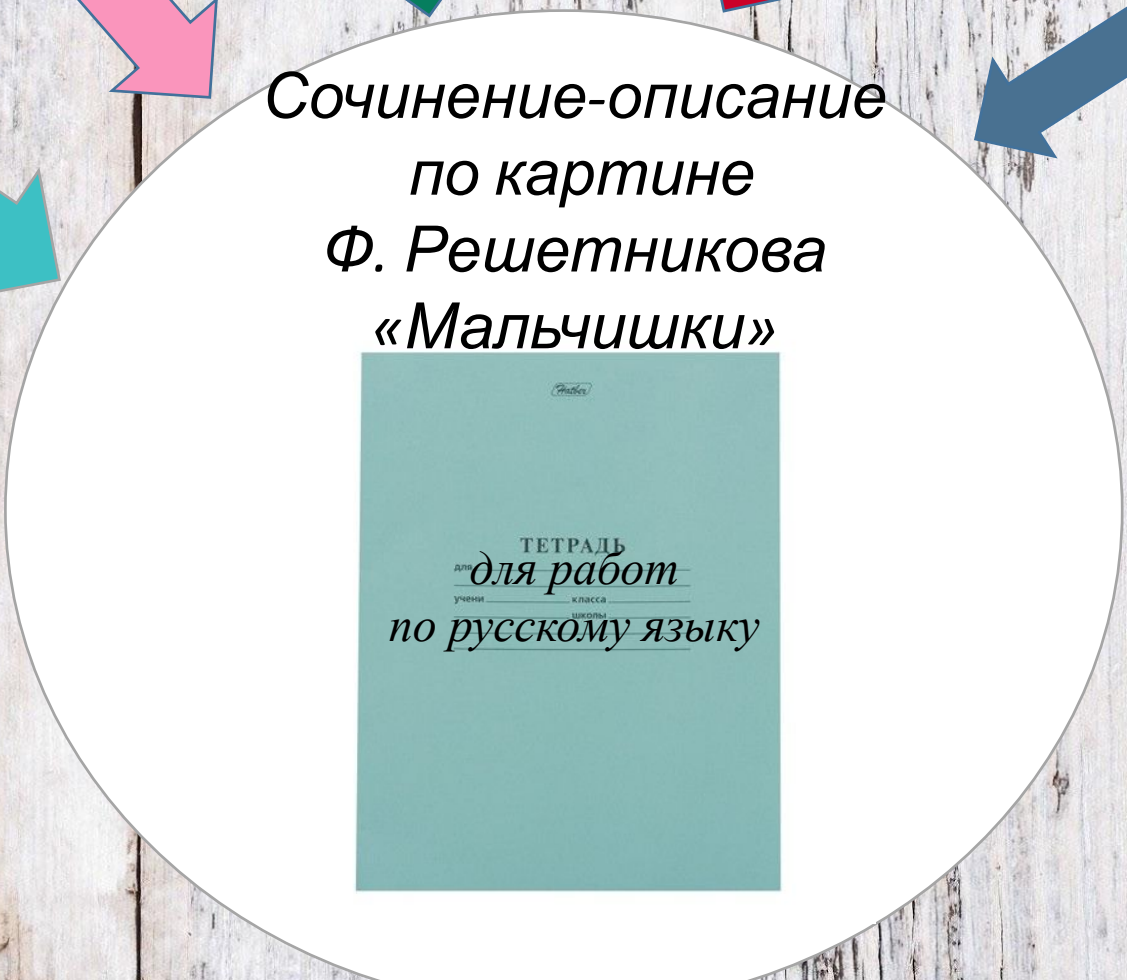
Тема картины

Идея картины

План сочинения

Тип речи – описание

Выбор адресата





□ *Типы речи* — это разновидности языка в зависимости от того, что мы хотим передать в тексте: рассказать, изобразить или доказать что-либо.





**Описание** — это тип речи, в котором названы *признаки предмета (объекта речи)*.

Описание отвечает на вопрос *какой?*

(Содержание описания можно передать на одном кадре фотоаппарата).





# Схема построения описания:

- 1. Представление объекта речи.*
- 2. Признаки объекта речи.*
- 3. Заключение, вывод (намечен автором и делается читателем).*





# Фёдор Павлович Решетников (1906 – 1988 )



Родился в семье потомственного иконописца.

Учился в Москве в Высшем художественно-техническом институте.

Будучи студентом, участвовал в знаменитых полярных экспедициях под руководством О.Ю.Шмидта на ледоколах «Сибиряков» и «Челюскин».

Преподавал в Московском художественном институте имени В.И. Сурикова.

Наиболее известны его картины: «Прибыл на каникулы», «Опять двойка», «За уроками», «Перезамена».






Художник Ф. П. Решетников очень любил писать картины на **детскую тематику**, которая была развита им еще со времен Великой Отечественной войны.

Именно с этого момента он стал все чаще изображать на своих картинах детей в разных жизненных ситуациях.







«За уроками». 1952 г.



«Перезаменовка»  
Масло. 1953.



«Мальчишки» 1971 г.



«Опять двойка».  
1952 г.



«На каникулы».

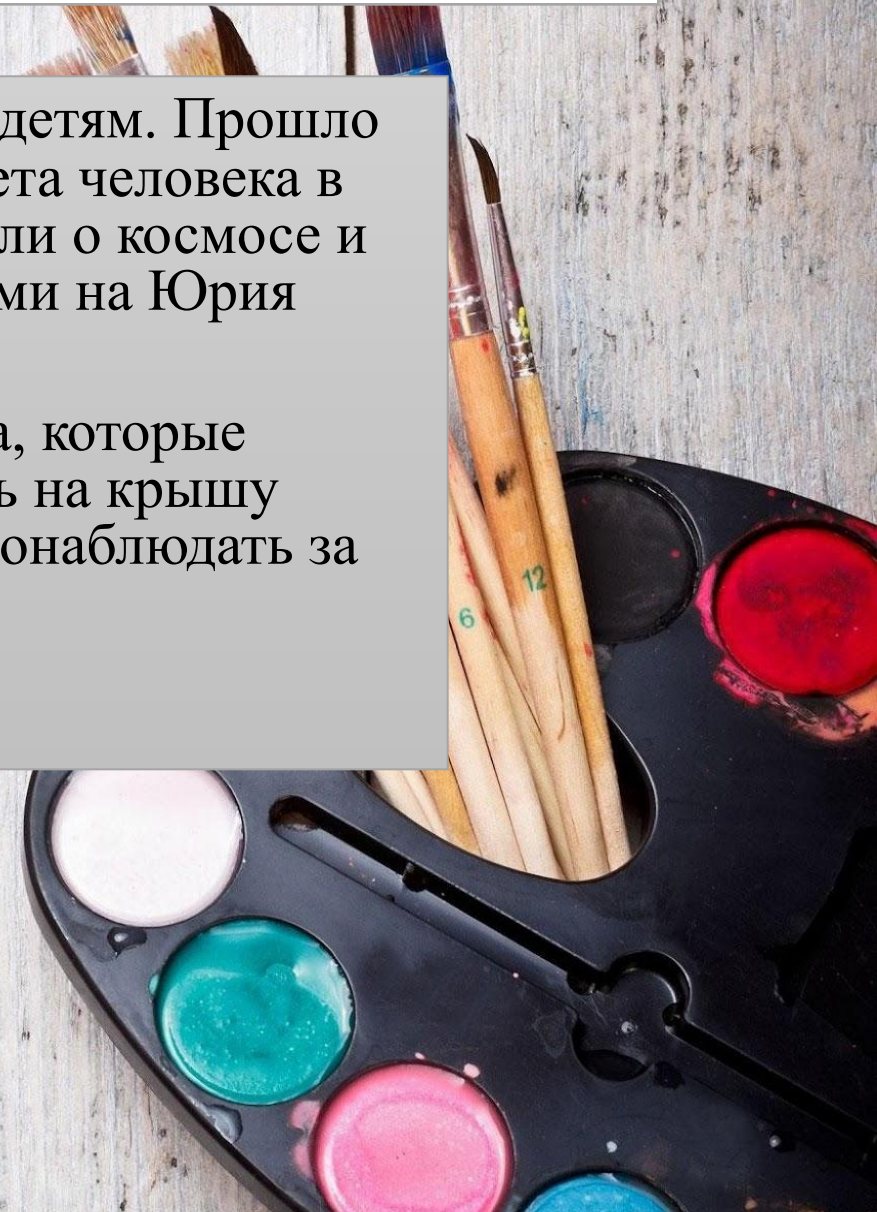


# Ф.П. Решетников «Мальчишки» (1971).



Картина тоже посвящена детям. Прошло десять лет после первого полета человека в космос. Все мальчишки грезили о космосе и как один хотели быть похожими на Юрия Гагарина.

На картине три мальчика, которые августовской ночью забрались на крышу многоэтажного дома, чтобы понаблюдать за звездным небом.





# План сочинения:

1. Вступление (Художник, название картины, год написания).
2. Основная часть.
  - Передний план.
  - Задний план.
  - Время суток, погода.
3. Заключение. Какое настроение вызывает картина?





## Это интересно...

«**Александр Сибиряков**» — ледокольный пароход, совершивший первое в истории сквозное плавание по Северному морскому пути из Белого моря в Берингово за одну навигацию. Погиб в бою в 1942 году.

«**Челюскин**» — советский пароход. Он получил новое название — «Челюскин» в честь русского мореплавателя и исследователя Севера С. И. Челюскина.

16 июля 1933 года пароход «Челюскин» под командованием полярного капитана В. И. Воронина и начальника экспедиции члена-корреспондента АН СССР О. Ю. Шмидта отплыл из Ленинграда в Мурманск.

Первые льдины встретились в Карском море при выходе из пролива Маточкин Шар. При помощи ледокола корабль преодолел сплошные льды и продолжил движение самостоятельно.

1 сентября был достигнут мыс Челюскин. В Чукотском море пароход вновь встретился со сплошными льдами и 23 сентября оказался полностью заблокирован в районе места прошлогодней аварии парохода «Александр Сибиряков». «Челюскин» дрейфовал вместе с экипажем в течение почти пяти месяцев.

13 февраля 1934 года в результате сильного сжатия «Челюскин» был раздавлен льдами и затонул в течение двух часов.



# Использованная литература:

- Н.А. Пленкин. Уроки развития речи. М.: Просвещение, 1995. с. 50 – 53;
- Художники XXв. Artportrets.ru. Электронный ресурс. Режим доступа: <http://www.art-portrets.ru/art20veka/karti-na-reshetnikova-malchishki.html>





**Спасибо за внимание!**

