

Урок русского языка



Подготовила и
провела учитель
начальных классов
МБОУ СОШ № 16
Гененко Наталия
Александровна

Проверь себя:

1. в Без ошибок – «5»
2. б 1 ошибка – «4»
3. б 2 ошибки – «3»
4. а Более 2-х ошибок - «2»
5. в

Тема урока:

предложный падеж

о книге, **о** друге,

о классе

НО

об уроках,

об аисте, **об** Игоре

о книге, **о** друге,

о классе

НО

об уроках,

об аисте, **об** Игоре

Проверь себя

Работал на почте,
сказал при
товарище, читал о
космосе, пришёл в
пальто.

Оцени себя

Без ошибок – «5»

1 ошибка – «4»

2 ошибки – «3»

Более 2-х ошибок - «2»

Проверь себя

1. На верхушке (П.п.) ели сидела ворона.
2. Летом ребята отдыхали в деревне. (П.п.)
3. В классе (П.п.) читали рассказ о хрупкой берёзе. (П.п.)
4. При коллективе (П.п.) Сергей объяснил свой поступок.

Оцени себя

Без ошибок – «5»

1 -2 ошибки – «4»

3-5 ошибок – «3»

Более 5-х ошибок - «2»

Проверь себя

1 вариант	2 вариант
П.п.	Д.п.
Т.п.	В.п.
В.п.	Р.п.
Р.п.	П.п.
Д.п.	Т.п.

Оцени себя

Без ошибок – «5»

1 ошибка – «4»

2 ошибки – «3»

Более 2-х ошибок - «2»

Правила работы в группе:

1. Не покидать группу.
2. Говорить тихо и спокойно.
3. Соблюдать очередность.
4. Сознательно пользоваться позами и жестами.
5. Использовать взгляд.
6. Обращаться по имени.
7. Вести себя неконфликтно

Предложный падеж

Падеж	Вспомо- гательное слово	Падеж- ный вопрос	Смыс - ловой вопрос	Предлоги
П.п.	думаю	о ком? о чём?	где?	о (об), в (во), на, при

Расскажи о падеже

1. Название падежа.

2. Вопросы.

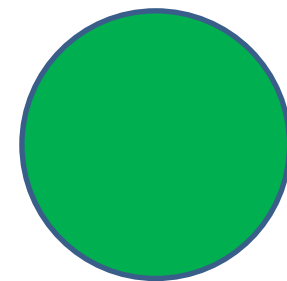
3. Смысловые вопросы.

4. Предлоги.


5. Каким членом

предложения может быть?


**Я всё понял (а). У меня
все получилось.**



**Я понял (а), но не всё.
Некоторые задания
вызвали у меня
затруднение**



**Мне с трудом даётся
материал. Я урок не понял.**



Домашнее задание

с. 54 правило,
упражнение 100,
словарные слова
из словаря № 11

Спасибо за урок!

