

Проект: «Что за прелесть эти сказки!»



У каждого возраста свой Пушкин. Для маленького читателя Пушкин – поэт сказочник.

Тема: А. С. Пушкин



Основополагающий вопрос Почему мы любим сказки?

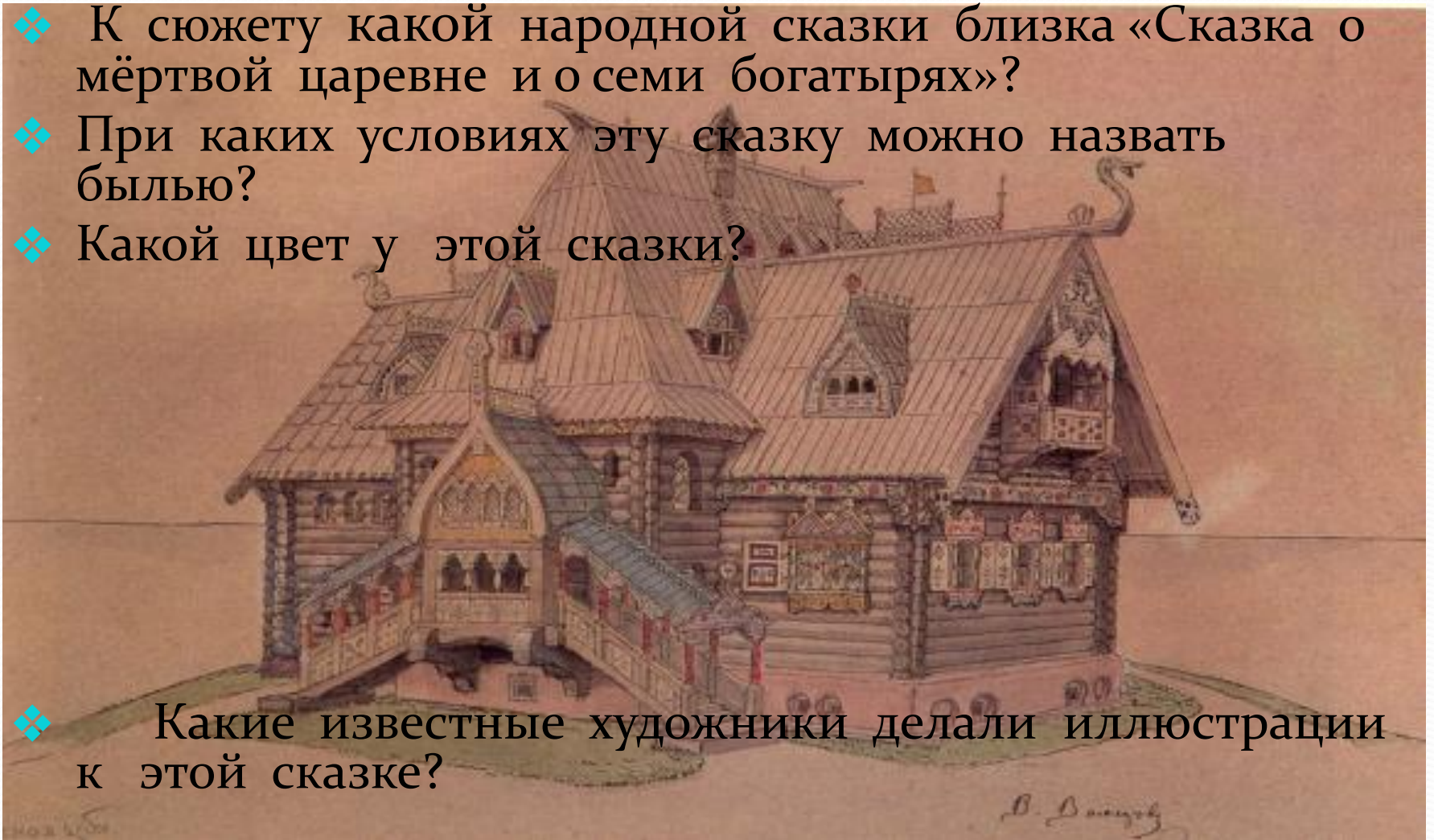


«Что за прелесть
эти сказки!
Каждая есть поэма!»
А. С. Пушкин



Проблемные вопросы:

- ❖ К сюжету какой народной сказки близка «Сказка о мёртвой царевне и о семи богатырях»?
- ❖ При каких условиях эту сказку можно назвать былью?
- ❖ Какой цвет у этой сказки?

- ❖ Какие известные художники делали иллюстрации к этой сказке?



Рисунки каких художников вы видите?



Рекомендации по работе над проектом

- ❖ Чтобы начать работу над проектами вы должны разделиться на группы.
- ❖ Определите на какие вопросы будет отвечать каждый из вас.
- ❖ Распределите обязанности.
- ❖ Приступая к работе, помните - наилучшего результата добиваются группы, работающие бесконфликтно!
- ❖ Оцените результаты работы.

В каком виде вы хотели бы представить свою работу?

- ❖ На бумажном носителе в виде плана или таблицы.
- ❖ Не хочу показывать свою работу никому.
- ❖ Рекламный буклет.
- ❖ Презентация.
- ❖ Публикация с рисунком.



Группы (1 этап - актуализации)

❖ «Искатели»

1. Кто привил любовь А. Пушкину к русским сказкам?
2. Чем отличается народная сказка от литературной?
3. Какие виды сказок вы знаете?

❖ «Литераторы»

1. Кто научил А. Пушкина русскому языку?
2. Почему история о царевне и о семи богатырях названа сказкой?
3. Это волшебная сказка или бытовая? Подтвердите своё мнение.

❖ «Исследователи»

1. Кто вдохновил А. Пушкина на создание сказки?
2. Если Пушкин написал эту сказку со слов няни можно ли её назвать народной и почему?
3. К какому виду сказок относится эта? Докажите.

❖ «Сказатели»

1. Кто на ночь шёпотом рассказывал А. Пушкину о мертвецах, о подвигах?
2. Что сближает пушкинскую сказку с народной?
3. Найдите в сказке волшебные и события, если их исключить, то что получится?

Будь внимательным!

❖ Близкие поэта:

Наталья Николаевна(жена), Арина Родионовна (няня),



Надежда Осиповна (мама), Мария Алексеевна (бабушка)



Сказка ложь, да в ней намёк - добрым молодцам урок.

Виды сказок:

- волшебные,
- бытовые,
- о животных,
- докучные,
- богатырские,
- сатирические,
- авантюрно-новеллистические.

Приметы сказки:

- зачин,
- присказка,
- сказочные предметы, герои, явления,
- троекратный повтор,
- добро побеждает зло,
- устаревшие слова,
- концовка.



Сравнительная таблица

Авторская сказка:

- автор конкретное лицо;
- создаётся в письменной форме;
- изменения не допускаются;
- известно время создания;
- не ограничивается определённым жанром.

Народная сказка:

- автор народ;
- существует в устной форме;
- есть несколько вариантов;
- нельзя определить время создания;
- относится к определённому жанру.



2 этап

❖ «Искатели»

1. Перечислите главных героев сказки и дайте характеристику по плану.
2. Как Елисей искал свою невесту?
3. Словарная работа. Выберите подходящие пословицы.
4. Найдите по словарю в каком значении используется слово чёрный? Запишите. Составьте предложения со словами из сказки: Чернава, черница, черноока.
5. Сравните народную сказку «Морозко» с пушкинской.

❖ «Литераторы»

1. Найдите волшебных героев сказки. Как их можно назвать? Найдите волшебные предметы. Какую роль они играют в сказке?
2. К кому Елисей обращался за помощью?
3. Словарная работа. Найдите в сказке антонимы.
4. Почему царевич называет месяц «позолоченный рожком»? Объясните слова: круглолицый, светлоокий.
5. Сравните немецкую сказку «Белоснежка» с пушкинской.

❖ «Исследователи»

1. Какие художественные средства использовал поэт? Приведи примеры.
2. Кто помог Елисею отыскать невесту?
3. Лексическая работа. Найдите синонимы.
4. Поэт часто использует в сказке слово румяный. Найдите в тексте и объясните значение.
5. Сравните сказку няни Арины Родионовны и сказку Пушкина.

❖ «Сказатели»

1. Сгруппируйте героев сказки А. С. Пушкина и охарактеризуйте их.
2. Какое значение имеют лирические обращения Елисея к природе? Связаны ли они с мифологическими взглядами славян?
3. Лексическая работа. Найдите эпитеты.
4. Подсчитайте, сколько раз повторяется здесь один и тот же цвет?
5. Сравните сказку Пушкина и Жуковского «Спящая красавица».

**Желаю
творчески
х успехов!**

Проект
рассчитан
на 1 неделю,
всего 3 урока.

