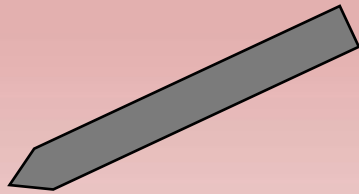


Handwriting practice lines with a large cursive letter 'a' and a dashed line for tracing. The letter 'a' is written in black ink on a white background. A dashed line runs through the middle of the letter. A red star is placed at the bottom of the letter, and another red star is placed at the top of the letter. A red arrow points to the left from the bottom of the letter. A red star is also placed at the top of the letter.



СЛОВА
РЬ



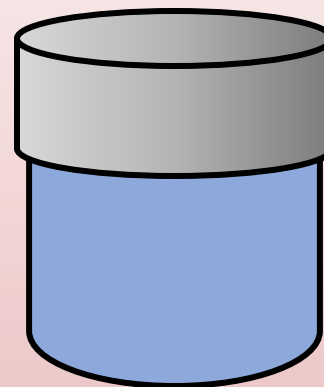
К _
РИЧНЕРЫЙ

О **А**



СЛОВА

РЬ



Г _

ЛУБОЙ

О

А



СЛОВА

РЬ

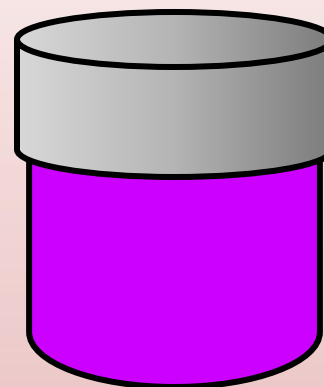


—
РАНЖЕВЫ
А О
Й



СЛОВА

РЬ



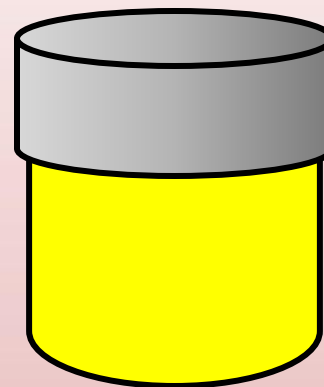
С _

РЕНЕВЫЙ
Е И



СЛОВА

РЬ



Ж

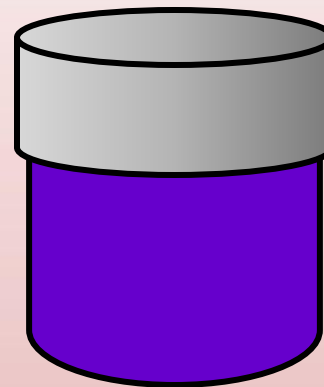
Ё

ПТЫЙ

О



СЛОВА
РЬ



Л _
ПОВЫЙ
И Е



Тема урока

**Качественны
е имена
прилагательн
ые**



Тема урока:

"Качественные имена прилагательные"

Узнаем, какие прилагательные называются качественными;

познакомимся с признаками качественных прилагательных;

научимся находить качественные прилагательные среди других прилагательных.



Долго рисовала Даша
Птиц оранжевой гуашью,
Но вмешался Дима в дело:
«Ворон - черный, голубь - белый!»



Вышел в поле храбрый
рыцарь,
Может он с любым сразиться,
А трусливого зайчонка
Напугает и девчонка.



Вася птичкам сыплет крошки.
Жору все боятся кошки -
Он гоняет их метлой.
Вася - добрый, Жора - злой!



За высоким забором
Можно спрятать даже гору,
А за низеньким, увы,
Виден каждый пук травы.



Сел Мишутка на качели -
Мышки легкие взлетели.
Для забав подобных Мишка
Что-то уж тяжелый слишком.



В телевизоре включенном
Сто ребят и сто девчонок.
Но не будет никого,
Если выключить его!



Подбери антонимы



Близкий

Весёлый

Большой

Горячий

Добрый

Здоровый

Легкий

Молодой


новый





Выпиши качественные имена прилагательные:

**Белый, красивый, лисий,
дубовый, высокий, толстый,
веселый, горячий, тихий,
железный, дедушкин, низкий.**



Был ... день. Дул ... ветер.
По ... небу плыли ... облака.
Погода
была И настроение было ...

