



Урок русского языка в 5 классе


Синтаксическая пятиминутка:


- Выделите грамматические основы предложений.

Стал он кликать золотую рыбку.

Приплыла к нему рыбка, спросила:


«Чего тебе надобно, старче?»»





Вопросительные, побудительные
и повествовательные
предложения могут
произноситься со спокойной
интонацией, без эмоций, а могут
– с особой интонацией,
выражающей сильные чувства.






Бесконечен мир
человеческих чувств:
радость, удивление,
страх...




ЭМОЦИИ




Прослушайте предложения, запишите и определите, какие чувства выражаются в них:




- *Ах ты, мерзкое стекло!*
- *Это врешь ты мне назло!*
- (Выражение злости, зависти, раздражения)
- *Что за диво!*
- *Всё так чисто и красиво.*
- (Восхищение)



Какие бывают
предложения по
интонации?



Восклицательные и невосклицательные предложения



Цели:

Знать: виды предложений по интонации; об употреблении восклицательного знака.

Уметь: распознавать предложения по интонации; выразительно читать







Какой пунктуационный
знак скрывает в себе **бурю**
эмоций?



Для передачи чувств на
письме люди
используют
**восклицательный
знак.**



Самостоятельная работа



• Типы предложений
по цели высказывания

По интонации

Примеры

Повествовательное

невосклицательные
восклицательные


Вопросительное

невосклицательные
восклицательные

Побудительное

невосклицательные
восклицательные





W
E
R
E
N
O
T
M
A
K
I
N
G
C
R
A
Y
O
N
S
A
N
Y
M
O
R
E
S
E
N
S
E
S
I
N
O
U
R
C
R
A
Y
O
N
S
A
N
Y
M
O
R
E
S
E
N
S
E
S
I
N
O
U
R
C
R
A
Y
O
N
S
A
N
Y
M
O
R
E
S
E
N
S
E
S
I
N
O
U
R
C
R
A
Y
O
N
S



ВЫВОД



- Восклицательными предложения становятся в тех случаях, если произносятся с особым чувством.



Домашнее задание



Параграф 30 с.73

выучить
правила

Упражнение 155

на с.74

письменно



Приятного выполнения!



Пятиклашки, запомните!



**Чем богаче ваш
эмоциональный мир,
тем ярче и интереснее
ваша жизнь!**



Спасибо за урок

