

Путешествие в страну

Синтаксиса и пунктуации.

Тема: «Обобщающий урок по теме: «Синтаксис. Пунктуация».

A colorful, stylized map of Europe is the central focus. The map uses a color gradient from green in the north to yellow and orange in the south, representing different elevations or climates. In the top left, a blue bird is flying. In the top center, a bright yellow sun with a smiling face and rays is shining. In the bottom left, a wooden sailing ship with white sails and a blue flag is on blue waves. In the middle right, another blue bird is flying. The text "страна «Синтаксис»" is written in blue, bold Cyrillic letters across the center of the map.

**страна
«Синтаксис»**

Блиц - опрос

Что изучается в синтаксисе?

Какие бывают предложения по наличию грамматических основ?

Какие предложения мы называем простыми?

Какие предложения называем сложными?

Какие предложения бывают по цели высказывания?

Какие предложения бывают по эмоциональной окраске?

Особое предложение, состоящее из 2х частей?

Слово или сочетание слов, которые называют того, к кому обращена речь?

Внимание! Внимание! Вот словосочетание.

* Задание : Рассели жильцов в домик.



Угадай произведение по словосочетаниям.

- * Команда №1
- * Дуб зелёный, золотая цепь, кот учёный, неведомых дорожках.
- * Команда №2
- * Послал где-то, бежала близёхонько, вдруг остановил, говорит сладко.
- * Команда №3
- * Жили в землянке, ловил рыбу, рыбачил 30 лет, новое корыто.

ОТВЕТЫ

- * 1. А.С. Пушкин «Руслан и Людмила».
- * 2. И.А. Крылов «Ворона и лисица».
- * 3. А.С. Пушкин «Сказка о рыбаке и рыбке».





ород «Предложений»

« Язык должен быть
прост и изящен»

(А.П. Чехов).



Цифровой диктант

- * Задание:
- * Укажите повествовательное предложение.
- * 1. Зима в нашу станицу пришла очень рано.
- * 2. Как ослепителен белый снежок!
- * 3. Когда выпал первый снег?

* Задание:

* Восклицательный знак нужно поставить в конце следующих предложений:

* 1. Дубравы пышные, где ваше одеянье

* 2. Как красиво в зимнем сказочном лесу

* 3. Наступила холодная зима

* Задание:

* В каком предложении нужно поставить тире между подлежащим и сказуемым?

* 1. Вышла на край леса волчица.

* 2. Небо чистое.

* 3. Земля наш общий дом.

Физминутка

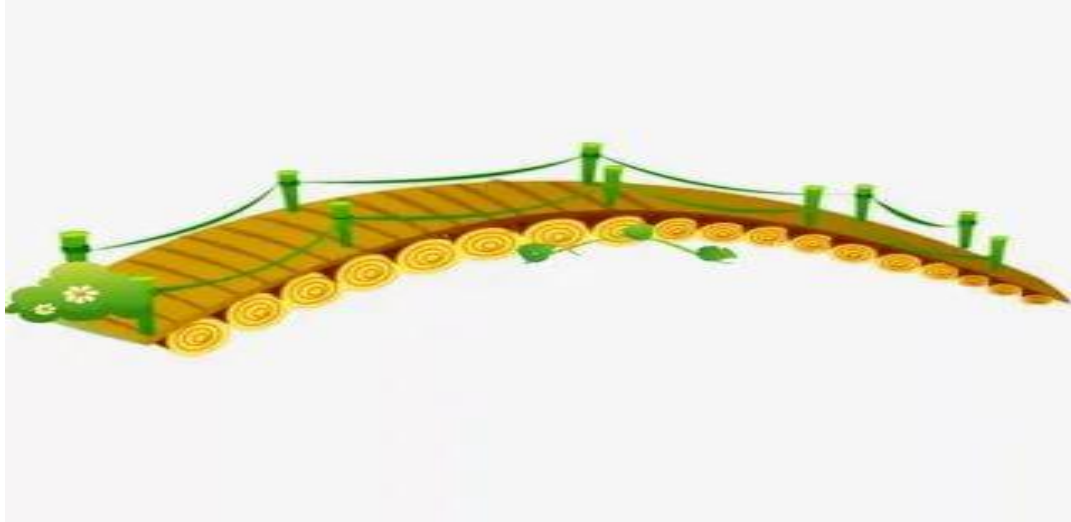


Игра «Строим предложение»

- * Из предложения: Купили яркие краски (взять определение).
- * Из предложения: Синели звёзды на рассвете (взять подлежащее).
- * Добавить сказуемое из предложения Капли росы блестели на траве.
- * Взять обстоятельство из предложения На небе замелькали огоньки.

«Неприступный замок»







Еще в п..лях б..леет сне.. а воды уж в..сной шумят.

Пришла осень а в аллеях парка л..жали желтые листья.

Метели круж..ли над_деревушкой.

Многие ягоды растут на Урале малина клубника черника.

Сказка «О пользе знаков препинания».



ТЕЛЕГРАММА

- * Ребята мы рады видеть вас в нашей стране вам нравится путешествовать вы на правильном пути ждём вас в нашей столице в добрый путь



Рефлексия

Закрасьте одну часть круга



Домашнее задание

- * - Придумать и записать сказку на тему : «Знаки препинания».
- * ИЛИ
- * -упр.



СПАСИБО ЗА УРОК.

