

**Урок русского языка
по теме: «Повторяем правила
обозначения гласных после
шипящих»**

3 класс

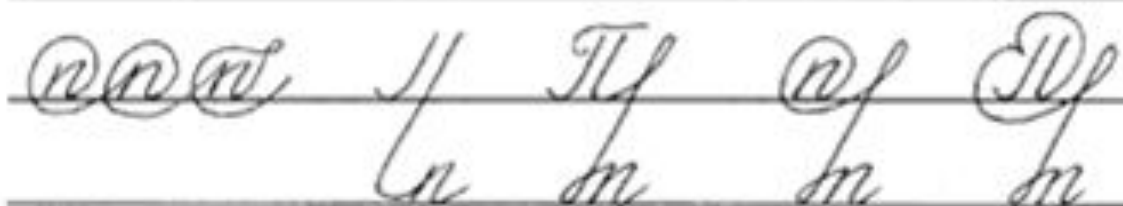
Начальная школа XXI века

Учитель: Дикова М.А.
2018 г.

Законы урока:

- ***не выкрикивать,***
- ***быть терпеливым,***
- ***дать возможность высказаться своим товарищам,***
- ***уважать друг друга.***

Минутка чистописания



**Пом...щ... в несч...ст...е – что дож...ь
в засуху.**

Словарный диктант



огурец



та**р**елка



орех



я**б**ло**к**о



помидор



пшеница



ракета



салю́т



шокола́д



тра́ктор



пету́х



Здравствуй, мой маленький друг!
В стране букв неразбериха.
Помири буквы, наведи порядок.

Ж... ?

Ш... ?

Ч... ?

Щ... ?

**Выбери
шипящие
согласные:**

Ш

Ч

Л

Ж

Т

С

Щ

«Гласные после шипящих»

жи – **ши**

ча – **ща**

чу – **щу**

**Ежы, ершы, щюки, чяйки,
волчята.**

Догадайтесь-ка, ребята,
Отчего ежи, ерши,
Щуки, чайки и волчата
Рассмеялись от души?



Найди ошибки!

чулки



чашка

щавель



шыповник

жираф



щюка

1 вариант. Выписать названия животных.

2 вариант. Выписать названия растений.

Овч...рка, ж...молость, душ...ца, морж...ха,
ч...йка, крольч...та, алыч..., кувш...нка,
щ...ка, круш..на.

Животные: овчарка, моржиха, чайка,
крольчата, щука.

Растения: жимолость, душица, алыча,
кувшинка, крушина.

**Напиши слова с жи, ши
в порядке указанных значений.**

1. Дикая роза.
2. Инструмент.
3. Складная перегородка.
4. Плоды ели, сосны.
5. Строительный материал.
6. Тонкая шёлковая ткань.
7. Вязкая жидкость.

Слова для справок: шифон, шишка,
шило, шиповник, шифер, ширма, жижа.

Собери пословицы!

Не стыдно молч...
ть,

Ж...ть-пож...вать,

Когда захоч...,



Глаза стращ...ют,

да добра
наж...вать.

коли нечего
сказать.

а руки делают.

так и пень
свороч... .



Итог урока



Я все понял и справился со всеми заданиями!!!



• Я всё понял, но были трудности...



Я ничего не понял, мне было сложно.

**Домашнее задание:
Р.т. стр. 6 упр. 1**