



Русский по пятницам.

Урок 2.

Производные
предлоги



Сын соседки жалуется:

-За что двойка? За что родителей в школу зовут? Сегодня на уроке русского сложные предлоги проходили. Надо было примеры придумывать. Я вышел к доске и написал:

«**Имею я все эти предлоги ввиду**». А

учительница сразу за сердце схватилась, вклеила в журнал и в дневник по паре и без отца с матерью сказала, в классе больше не появляться. А я только хотел сказать, что предлоги с правилами у меня всегда на уме. Так за что меня так?





Ввиду, в виду, в виде

Я имею в
виду
последний
матч.

Ввиду плохой
погоды матч
решили
перенести.

- Почему по-разному написаны
одинаково звучащие слова? В чем
разница в написании?



ПОДУМАЕМ

Ввиду ранних заморозков могут погибнуть озимые посевы.

Ввиду засухи или наводнения - понесет урон сельское хозяйство.


Этого не произойдет, если, имея в виду эти неприятные климатические изменения и природные катаклизмы, вовремя принять меры.





Ввиду «из-за, причине» Предлог ввиду используется тогда, когда речь идет о том, что произошло или происходит по какой-то причине	— по	иметь виду «подразумевают ; понимать» думать о ком- то или о чем-то, подразумевать кого-либо или что-либо, что-то принимать во внимание или предполагать.	в -
---------------------------------------------------------------------------------------------------------------------------------------------------------------------------------	---------	----------------------------------------------------------------------------------------------------------------------------------------------------------------------------------------------------------	---------------

в виде —
«В
образе»
доклад **в виде**
тезисов. А можно
что-то получить —
в виде
исключения и **в**
виде («в
порядке», «в
качестве» — еще
один синоним)
компенсации за
моральный
ущерб.




Поговорив обо всех этих тонкостях, мы с моим маленьким соседом и его мамой сочинили записку к учительнице, а заодно и еще раз выполнили упражнение:

«**(В)виду** полного раскаяния сошедшего перед Вами и русским языком и именем **(в) виду** приближающийся конец четверти прошу Вас **– (в) виде** видения чести и строгости еще раз Правила **Правила** мы выучили...».

У этой истории был счастливый конец. Двойку удалось исправить.






Урок 2

Тире между
подлежащим и
сказуемым



Судьба какого государства волнует
россиян?



Украина братская
страна

Украина славянское
государство

А что такое Украина
для россиян?



Подлежащее

Объект или субъект
внимания

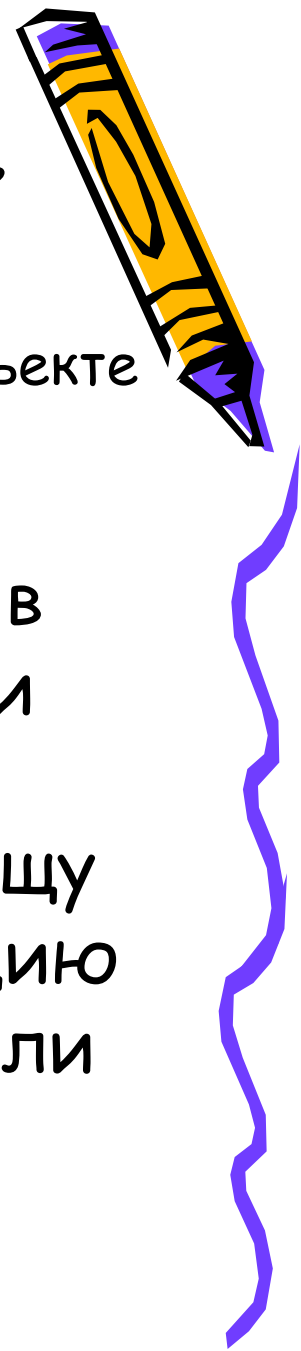
- Кто или что находится в центре внимания этого высказывания?



Сказуемое

Информация о субъекте
высказывания

- Какое слово в предложении дает исчерпывающую информацию об объекте или субъекте?



Украина, страна, государство

На какой вопрос отвечают эти слова?
Что обозначают?



Украина - братская
страна

Отвечают на вопрос
ЧТО?
Обозначают предмет

Украина - славянское
государство

Это существительные




Закрепим изученное



- Мария Ивановна - учитель.
- Мама - самый родной человек.
- Свобода - проверка ответственности.
- Москва - столица России.



Такая модель всегда требует слова - подсказки



попробуйте подставить такое слово

ЭТО

ВОТ

ЗНАЧИТ

ЭТО ЗНАЧИТ

Мария Ивановна - учитель.

Мама - самый родной человек.

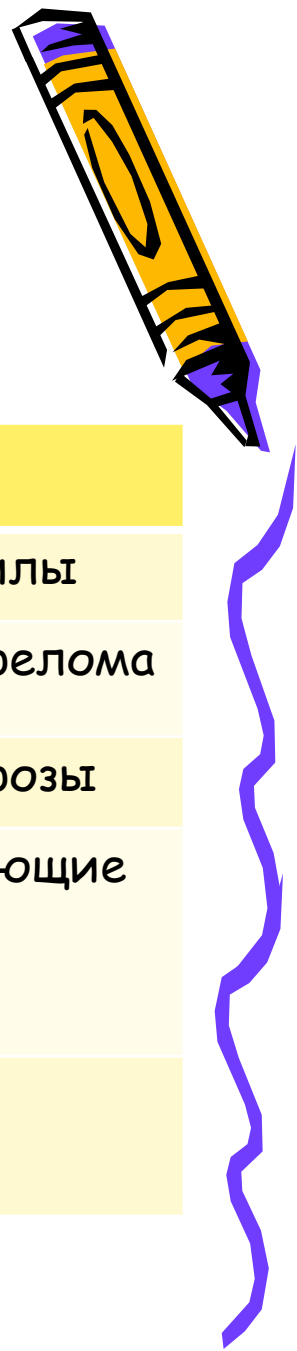
Свобода - проверка ответственности.

Москва - столица России.



Конструируем.

Составьте предложения, добавляя
характеристику предмета




Подлежащее	Сказуемое
Слово -	полководец человеческой силы
Задумчивость -	это признак душевного перелома
Точность и краткость -	вот первые достоинства прозы
Книги -	корабли мысли, странствующие по волнам времени
Твои речи -	острый нож.




Переделайте предложения

- *Для кавалериста конь является настоящим другом, который в трудную минуту выручит, не даст погибнуть.*
- *Человека считают царем природы не случайно.*
- *Серые журавли в нашем крае стали редкостью.*
- *Эвкалипты считаются самыми высокими в мире деревьями.*
- *Хозяин в поле трактор.*



Русский язык - это свод правил, законов



- Но в каждом законе есть особые случаи, которые отменяют его действие. Это исключения.



Исключения

Тире между подлежащим и сказуемым не ставится в следующих случаях:

Личное мест. сущ.

Сущ. И.п. **не** сущ. И.п.
Сущ. И.п. **как** сущ. И.п.
Сущ. И.п. **точно** сущ. И.п.

Сущ. **вводн. слово**, **союзы тоже, также**, **Лишь-нигоже** не сказка.
др. сущ.

Сущ. **прилаг.**

Сущ. **есть** сущ.

Вы умный человек, поймёте...


Конный пешему **не** попутчик .
Большое озеро **как** блюдо .
Река **точно** море .

Грач, **конечно**, птица умная, но голоса у неё нет.

Приезд его на Кавказ **также** следствие его романтического фанатизма .
Март **лишь** начало весны.


Море чудесное, синее и нежное...
Молодость бескорыстна и великодушна .

Простота есть необходимое условие прекрасного .
Мысль изречённая есть ложь .



Комментированный диктант

1. Труд как блестящая сталь.
2. Бедность не порок.
3. Июнь лишь начало лета.
4. Сердце наше вечная тайна для нас самих.
5. Искусство это мышление в образах.
6. Память важнейшее свойство бытия.
7. Ученье вот чума, ученость вот причина...
8. Самые счастливые люди невежды, а слава удача.
9. Море чудесное, синее, нежное.
10. Лень есть лень, слабость есть слабость.



Комментированный диктант

1. Труд **как** блестящая сталь.
2. Бедность **не** порок.
3. Июнь **лишь** начало лета.
4. Сердце - наше вечная тайна для нас самих.
5. Искусство - это мышление в образах.
6. Память - важнейшее свойство бытия.
7. Ученье - **вот** чума, ученость - **вот** причина...
8. Самые счастливые люди - невежды, а слава - удача.
9. Море **чудесное, синее, нежное**.
10. Лень **есть** лень, слабость **есть** слабость.




ТРЕНИРОВОЧНЫЕ ЗАДАНИЯ



Расставьте знаки препинания

- *...интересная особенность жирафа это его длинная ...*
- *Огромный кит вовсе не ...*
- *Его огромная пасть не ...*
- *... окраска хамелеона это средство ...*
- *Быстрые ноги зайца его единственное ...*
- *Многие змеи совсем не ...*
- *... рассказал что вулкан это очень ...*





Спасибо за урок!

Надеюсь, все у вас получилось...

