

Урок обучения грамоте в 1 «Б»
классе.

Тема: «Письмо строчной буквы х»

Учитель начальных классов:
Кокурина Жанна Михайловна





АЛФАВИТИНСК

район согласных

район гласных

Кликни по домику и
узнай кто там
живёт.

Н М

улица самых звучных

Л Р Й

улица
звонких

Б В Г Д Ж З
П Ф К Т Ш С

хихли
улицы



Х
Ц
Ч
Щ

переулок
непарных

А Я
О Ё
У Ю
Ы И
Э Е

улица мягких команд

улица твердых команд

Ъ Ъ

хіяньязэю
оёззвучных
гласн



А а	Б б	В в	Г г	Д д	Е е
Ё ё	М м	З з	И и	Й й	К к
Л л	М м	Н н	О о	П п	Р р
С с	Т т	У у	Ф ф	Х х	Ц ц
Ч ч	Ш ш	Щ щ	Ъ ъ	Ы ы	Ь ь
Э э	Ю ю	Я я			

x

^

1

2

3

x

x



x

x

x

x

x

x

ха

хв

хл

хо

хлеб

хлебный

хлеботорг

горox

потеха

ухо

хирург

хороший – плохой

громкий –

тёплый –

Основные элементы письма.



Точка начала
письма буквы



Точка верхней и нижней
трети строки



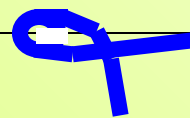
Наклонная палочка




«Секрет»



Крючковая линия



«Рыбка»



«Качалочка»



«Ключечка»
Знак



«Бугорок»



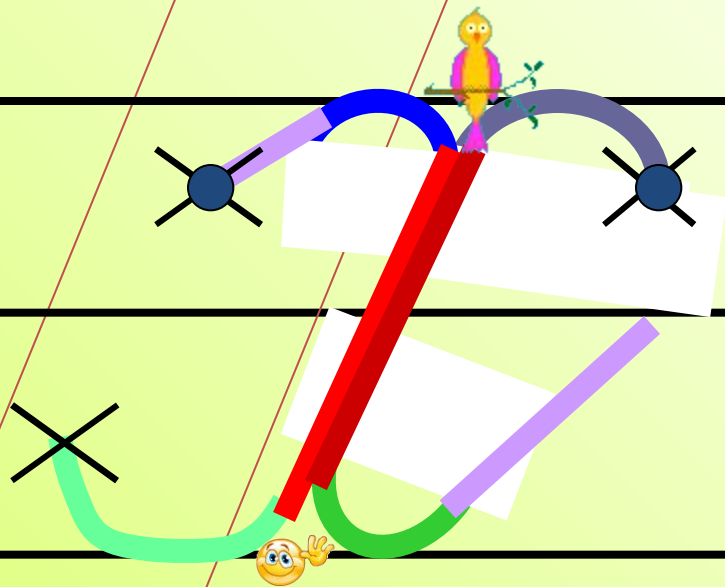
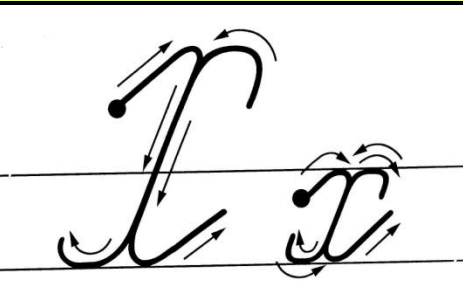
«меньше», «больше»



«Гнездышко»



Шалашик для гномика



Уха нет у мухи, у мухи
нет уха.



Уха нет у мухи, у мухи
нет уха.

ХИТ

→ рый
→ рая
→ рость

1 Соедини по порядку.

2 Слово в слове.

~ .

. 7

7 .

. 7

х .

. х

Х Р А Б Р О С Т Ь

н о п р с т у ф х ы з ш

