
A cartoon illustration of a female teacher with red hair in a bun, wearing glasses and a dark suit. She is holding a wooden pointer and gesturing towards a chalkboard. The chalkboard has a green background and white text. To the right of the chalkboard, there are several large, colorful autumn leaves in shades of red, orange, and yellow. The entire scene is framed by a decorative white lace border on a light green background.

Прозвенел звонок и смолк-
Начинается урок.
Вы за парты тихо сели,
На меня все посмотрели.
Пожелайте друг другу успехов
глазами
И вперед, за новыми знаниями...





Электричка





12 января.

Тема урока: «Гласный звук [э], строчная буква э».



Станция «Составляй – ка»



План урока.

1. Знакомство с новым звуком и буквой.
2. Звуко – буквенный анализ слов.
3. Чтение слогов и слов.
4. Знакомства с написанием буквы э.
5. Письмо буквы, слогов, слов и Предложений.



Станция «Изучай – ка»



Звук [э]. Буква Э э

гласный

?

согласный

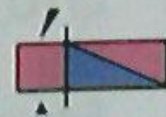
ударный

?

безударный

а|э|ро|п|ла|н

а|э|ро|бу|с



э|хо
э|к|ра|н

X 1.6

Аэроб

ус



Аэроплан



Поиграем в эхо

Когда вы ходили в лес или вечером на речку, то слышали эхо.

Вы кричали, а эхо вам отвечало, но лишь конец слова.

Попробуем поиграть в эту игру.

— Машина — шина.

— Смех — мех.

— Коса — оса.

— Экран — кран.

— Олень — лень.

● Продолжите игру с другом.



● А в зимнюю пору можно услышать эхо?

За рекой то тут, то там
Кто-то бродит по кустам.

— Эхо, эхо, это ты?

Отвечает эхо: — Ты...

(Е. Трутнева)



За рекой то тут, то там
Кто-то бродит по кустам.
— Эхо, эхо, это ты?
Отвечает эхо: — Ты...

Ээ Ээ



Станция «Поиграй – ка»



Теремок



Белый ясень



Станция «Напиши – ка»



СИДИ ПРАВИЛЬНО

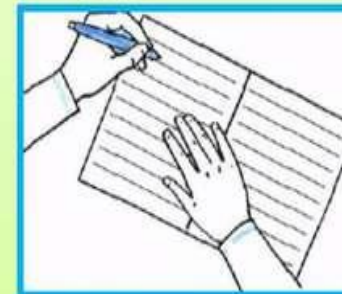
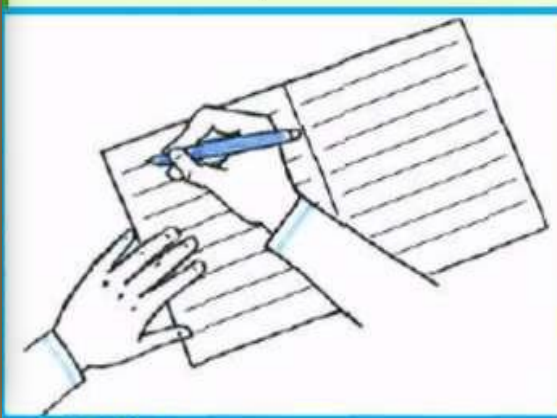


Как правильно держать ручку

Правши



Левши



В, два, доме, этажа, этом.

В этом доме два этажа.





<http://videouroki.net>