

Урок развития речи

Сочинение по картине И. Левитана


„ Март “

# Цель урока:

1. Научить писать сочинение- описание на материале непосредственных наблюдений.
2. Научиться правильно и последовательно излагать мысли, обобщать.
3. Способствовать развитию творческого воображения детей.


# План урока:

- *Сообщение темы урока и основной цели.*
- *Беседа.*
- *Анализ картины.*
- *Работа над эпиграфом.*
- *План сочинения.*
- *Словарная работа.*
- *Речевая подготовка.*
- *Самостоятельная работа.*
- *Работа над редактированием текста.*
- *Итог урока.*



***Левитан Исаак Ильич***  
***(1860 – 1900 )***





**И. Левитан.**  
**Золотая осень.**




**И. Левитан.**

**Весна. Большая вода.**



**И. Левитан.**  
*Луг на опушке леса.*



**И. Левитан.**  
**Березовая роща**


*Березовая роща. Живопись. А. С. Савицкий. 1900 г.*





## **П.И. Чайковский (1840 – 1893)**





**И. Левитан.**  
**Март.**

# Словарь настроения

радость

восторг

волнение

удивление

грусть


беспокойство

испуг

восхищение

интерес

***Праздник!***



# *Эпиграф*

**краткая цитата, изречение**

**в начале произведения**

**основная идея**

*Вот уж снег последний в поле тает,  
Тёплый пар восходит от земли,  
И кувшинчик синий расцветает,  
И зовут друг друга журавли.*

\*\*\*

*Юный лес в зелёный дым одетый,  
Тёплых гроз нетерпеливо ждёт;  
Всё весны дыханием согрето,  
Всё кругом и любит и поет...*  
*А. Толстой*

### **«Рыбка»**

Тепло на солнышке.  
Весна.  
Берет свои права;  
В реке местами глубь ясна,  
На дне видна трава.

\*\*\*

Чиста холодная струя,  
Слежу за поплавком, -  
Шалунья рыбка, вижу я,  
Играет с червяком.

А. Фет

Уж тает снег, бегут ручьи,  
В окно повеяло весною...  
Засвищут скоро соловьи,  
И лес оденется листвою!  
Чиста небесная лазурь,  
Теплей и ярче солнце стало,  
Пора метелей злых и бурь  
Опять надолго миновала...

А. Плещеев

Весна, весна! Как воздух чист!  
Как ясен небосклон!  
Своей лазурью живой  
Слепит мне очи он.  
Весна, весна! Как высоко,  
На крыльях ветерка,  
Ласкаясь к солнечным лучам,  
Летают облака!  
Шумят ручьи! Блестят ручьи!  
Взревев, река несет  
На торжествующем хребте  
Поднятый ею лед!

Е. Баратынский

# Эпиграф

*Уж тает снег, бегут ручьи,  
В окно повеяло весною...*

*А. Плещеев*

*Тепло на солнышке.  
Весна.  
Берет свои права...  
А. Фет*

*И все весны дыханием согрето,  
Все кругом и любит и поет.*

*А. Толстой*

*Весна, весна! Как воздух  
чист!*

*Е. Баратынский*





# Художественно- выразительные средства

**Сравнения:** шапка снега, снег белый, как мел; ветви деревьев, как кружево на фоне неба.

**Красочные определения:** чарующий, изумительный, превосходный, прекрасная картина, прозрачный воздух.

**Слова в переносном значении:** березы радуются, царство зимы; лошадь призадумалась, снег играет.

**Олицетворения:** солнце льет свое тепло, грустит зима.

# Словарная работа

**Снег**- плотный, серый грязный, ноздреватый;

**Небо**- лазоревое, голубое, чистое;


**Солнце**- яркое, сияющее, ликующее;

**Воздух**- теплый, прозрачный;

**Березы** - хрупкие, стройные, молодые, изящные;

**Лес**- манящий, темный;

**Лошадь** - рыжая, дремлющая, усталая.



# Примерный план


1. Вступление. Первый месяц весны.

2. Цвет и настроение картины.

3. Небо, солнце, воздух.

4. Снег, деревья.

5. Мое отношение к картине.



**Задание 1.** Найди неточно употребляемое слово и замени его.

Снег отсвечивает нежными ~~вкраплениями~~ <sup>красками</sup> розоватого, голубоватого, зеленого.

Яркие краски природы придают картине прекрасное ~~впечатление~~.

ощущение

показывает

Художник ~~предлагает~~ нам радость.

**Задание2.**     Подбери синонимы к словам.

**Художник-** *мастер кисти, живописец,  
пейзажист, автор.*

**Картина-** *полотно, репродукция.*

**Блестит-** *искрится, сияет, сверкает.*

**Поражает-** *удивляет, изумляет*

**Задание 3. Определите, в чем ошибка и исправьте ее.**

Чистое небо радует <sup>глаза</sup> ~~глаза~~.

Солнечный свет отражается на <sup>снегу</sup> ~~снегу~~.

И на радость <sup>всех</sup> ~~всем~~ на деревьях  
набухают почки.

Полотно показывает прелести этой  
поры.


# Орфографическая подготовка

Пиши правильно: здесь, справа, слева,  
вблизи

Попробуем ?

Попробуем !





**И. Левитан.**  
***Март.***