


Русский язык

2 класс

Урок 1



Окончание и основа

**Словом можно убить,
Словом можно спасти,
Словом можно полки
За собой повести.**

РЕЧЬ

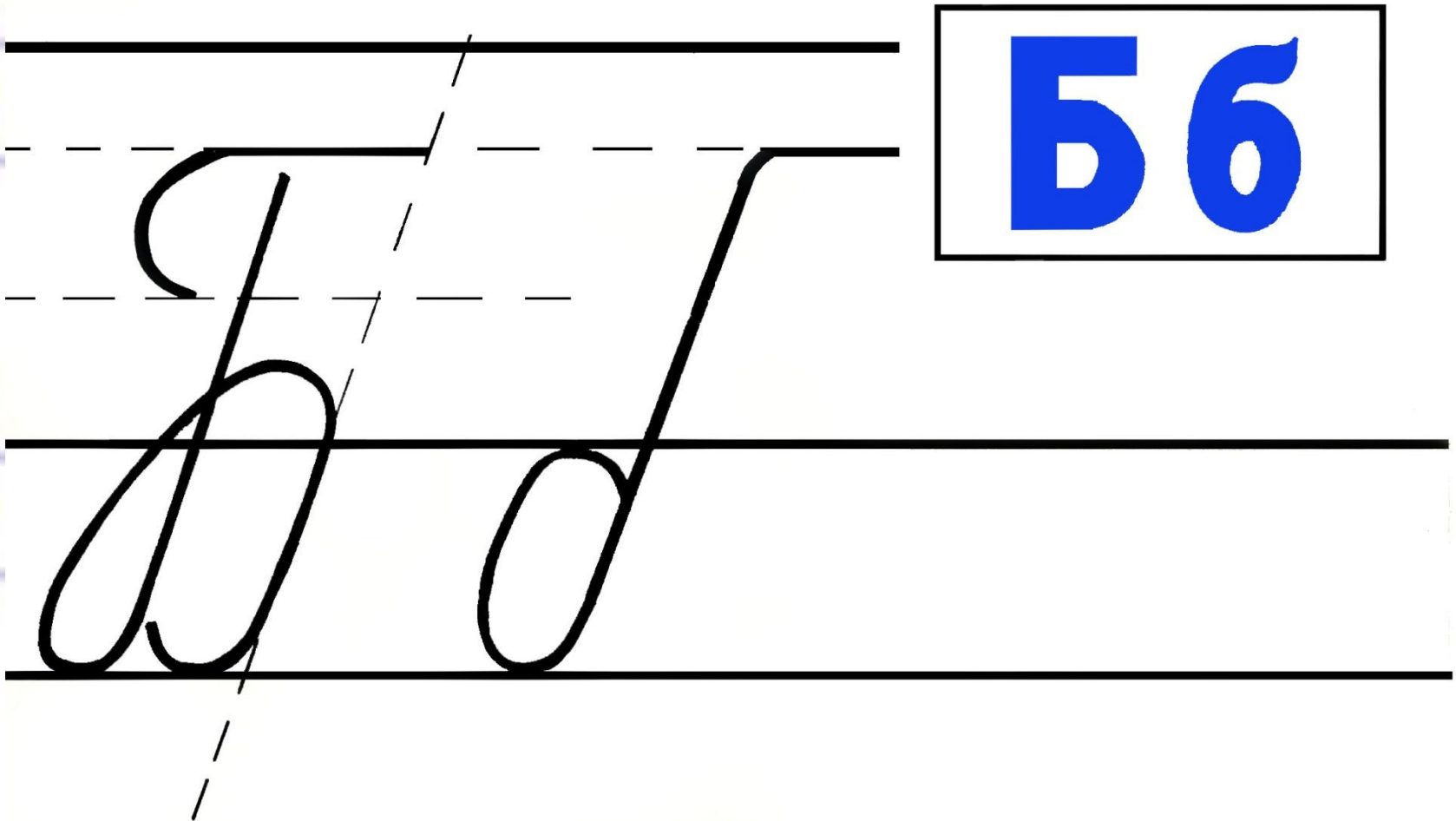


```
graph TD; A[РЕЧЬ] --> B[ПРЕДЛОЖЕНИЕ]; B --> C[СЛОВО]
```

ПРЕДЛОЖЕНИЕ

СЛОВО


Чистописание





**Берёзу называют
символом России.
Русь моя, люблю
твои берёзы! Берёза
воспета в поэзии.
Под берёзой нашли
грибок. О берёзе
слагали песни. На
берёзах распустились
почки.**

ОКОНЧАНИЕ – это изменяемая часть слова, служит для связи слов в предложении.



ОСНОВА – это часть слова без окончания.





Берёзу называют
символом России.
Русь моя, люблю
твои берёзы! Берёза
воспета в поэзии.
Под берёзой нашли
грибок. О берёзе
слагали песни. На
берёзах распустились
почки.

Самостоятельная работа

ЗАДАНИЕ: *выписать слово, которое употребляется во всех предложениях. Выделить в нём основу и окончание.*

Воздух в комнате должен быть свежим. В воздухе кружился тополиный пух. Легко дышать морским воздухом. Без воздуха на Земле погибнет всё живое.

Словарная работа



для школьников  и абитуриентов

Д.Э. Розенталь, И.Б. Голуб

ЯЗЫК на ОТЛИЧНО

ПРАВИЛА  УПРАЖНЕНИЯ



ЭТА КНИГА
ПОМОЖЕТ
УСПЕШНО
СДАТЬ
ЭКЗАМЕН
ПО РУССКОМУ
ЯЗЫКУ
В ШКОЛЕ
И ВУЗЕ

ЛЕК

ФОНЕТИКА

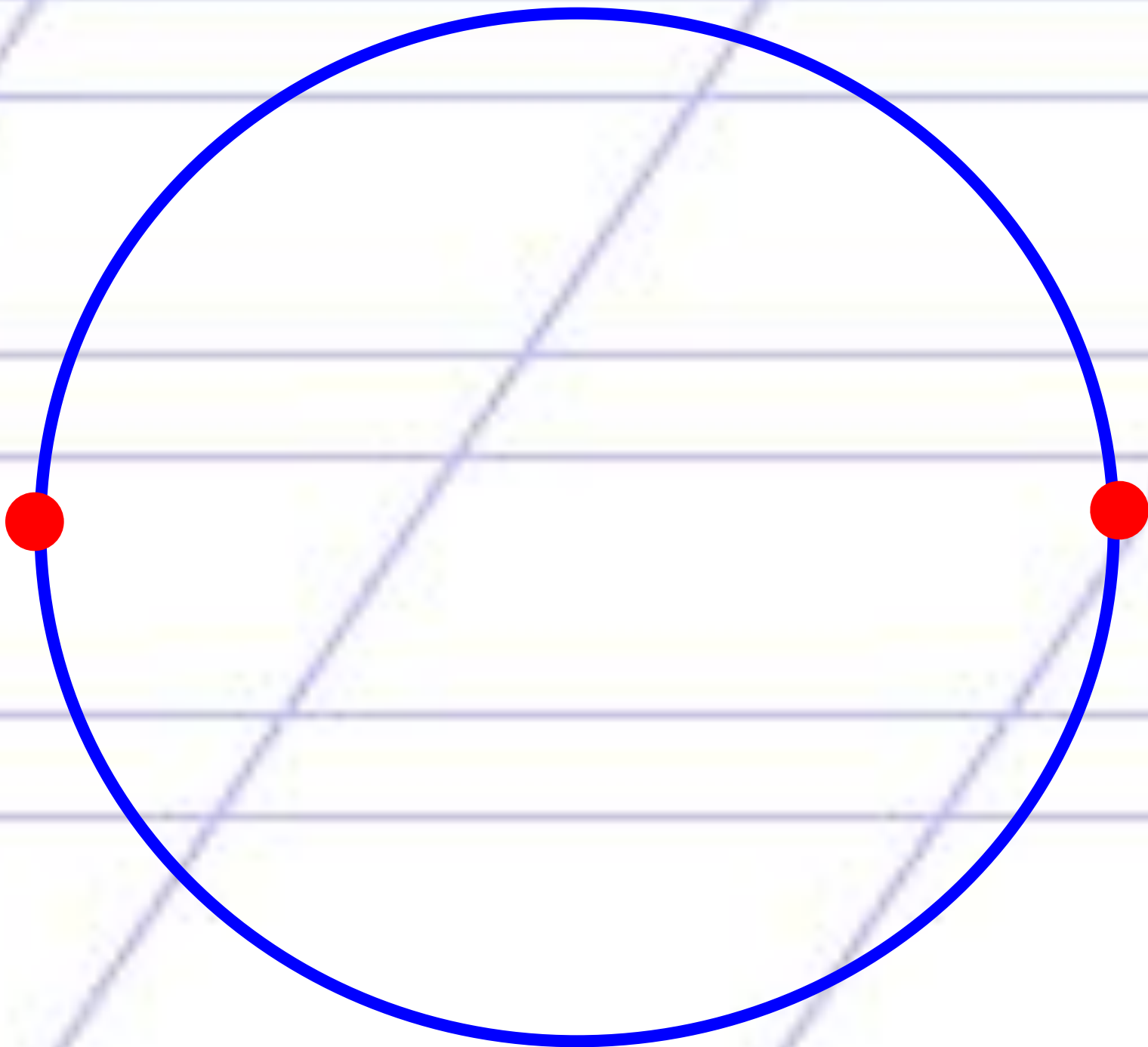
ОРОГРАФИЯ

СЛОВООБРАЗОВАНИЕ

МОРФОЛОГИЯ

СИНТАКСИС

Зарядка для глаз











Самостоятельная работа

ЗАДАНИЕ: спиши текст. Выдели окончания у имён прилагательных.

У каждого дер..ва свой
ви.. . С..сна стройная. Б..рёза
кудрявая. Ива развесистая.
Ду.. м..гучий. ..сина
трепетная. Ел.. велич..вая.

Итог урока

Из каких двух частей состоит слово?

Что мы называем окончанием?

Основой?

Как определить окончание слова?

Помни, при разборе слова

Окончание и основу

Первым делом находи!