


Русский язык

3 класс



**Я длинный и зеленый, вкусен я соленый,
Вкусен и сырой. Кто же я такой?**



**Хоть жидкое — но не вода.
Не снег, а белое.**



**Весь из золота отлит,
На соломинке стоит.**



перрон



**От простуды помогает,
С чаем в самый раз бывает.**



**Под землею с давних пор
Понарыто много нор,
И по ним туда-сюда
Быстро ездят поезда. Под
землею с давних пор
Понарыто много нор,
И по ним туда-сюда
Быстро ездят поезда.**



Выписать в тетрадь:

Из первого слова – первую букву,

Из второго слова – первую букву букву,

Из третьего слова – первую букву,

Из четвертого слова – последнюю букву,

Из пятого слова – ударную букву,

Из шестого слова – первую букву.

Какое слово получилось?

ОМОНИМ



Омонимы



Омонимы –

это слова одной и той же части речи, одинаковые по звучанию и написанию, но совершенно разные по лексическому значению:

лук:

- 1) овощ,
- 2) оружие

ключ:

- 1) «родник»,
- 2) от дверей,
- 3) музыкальный



Например



**Девичья
коса**




**Острая
коса**





**Горький
лук**



**Тугой
лук**



Наконец мы нашли старый
замок.




За́мок

или

Замо́к

В магазине продавался старинный атлас.




А́тлас

или

Атла́с

Работа по словарю и с ТЕКСТОМ

Работа с учебником:
стр. 28 упр. 5 - устно



Найди омонимы. Составь словосочетания.




Запишите словосочетания, вставляя пропущенные буквы и в скобках указав проверочное слово.

*Зал..зать на дерево – зал..зать рану,
зап..вать куплет – зап..вать лекарство,
пол..скать бельё – пол..скать котёнка.*



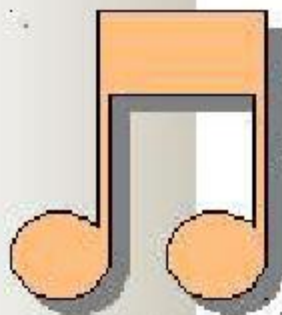
«Многозначные слова»



ОМОНИМЫ

ОМОНИМЫ

Нота.



Графическое изображение музыкального звука.

Нота.



Дипломатическое обращение.

Лев.



Крупное хищное животное.

Лев.

Денежная единица в Болгарии.



Среда.


Окружение, совокупность природных условий.



Среда.

День недели.





Спасибо за работу!

