

Правописание -тся и -ться в глаголах.

*Гаджиева Татьяна
Михайловна
учитель русского языка и
литературы
КГБОУ «Шарыповская
общеобразовательная
школа*



*Хорошо проверь дружок,
Ты готов начать урок?
Всё ль на месте,
Всё ль в порядке,
Ручка, книжка и тетрадка?
Все ли правильно сидят?
Все ль внимательно глядят?
Каждый хочет получать –
Только лишь оценку **пять**.*


Работа с текстом.

Найдите в тексте глаголы, объясните их правописание, определите число, время, спряжение:

Животным обычно помога...т защитная окраска. Сразу (не) замет...ш...пятнистую шкуру жирафа в листве деревьев. Сам он с высоты своего роста вид...т далеко. Полосатая шкура тигра слива...тся с желтыми бликами яркого со...ца.

Составьте из слов пословицу.

*Грамота, пригодит...ся, учит...ся,
всегда.*



Проверь себя!

Грамоте учиться — всегда пригодится.



-Тся и -ться в глаголах.

Задачи:

- 1) расширить и углубить знания о ...;*
- 2) учиться правильно писать....*



Задачи:

- 1) расширить и углубить знания о глаголе;*
- 2) учиться правильно писать -тся и -ться в глаголах .*



*Как же быть нам с этим
знаком,
Ставить его или нет?
Надо, чтобы сами
глаголы
Людям давали ответ.*



Сравни

бросится - броситься

нравится - нравиться

удивится - удивиться

вернутся - вернуться



Выводы:

• *Вывод № 1: по вопросу*


Что делает? -ТСЯ

Что делать? -ТЬСЯ

• *Вывод № 2 по форме слова*

3-е лицо -ТСЯ

Н.Ф. -ТЬСЯ



Алгоритм.

1. Задать вопрос.

что делать?

что делает?

2. Определить форму глагола

начальная форма

3-е лицо

-ться

-тся

Физкультминутка

*Руки кверху поднимаем,
А потом их отпускаем.*

А потом их развернем

И к себе скорей прижмем.

А потом быстрее, быстрее

Хлопай, хлопай веселей.



-тся

держится

не боится

валится

не боится

сторонится

боится

говорится

-ться

хвалиться

лениться


волочиться

учиться



Рефлексия.

- Чему был посвящен урок?*
- Чему вы научились сегодня на уроке?*
- Какие пословицы запомнили?*
- Как вы оцениваете свой труд?*





СПАСИБО
ЗА
УРОК!!!

