

Приготовь к уроку:



Азбука
Школа России



Организация начала урока

*Заливистый школьный звонок
Позвал опять на урок.
Будьте внимательны,
А еще старательны!*



Составьте предложения по схемам

Дети

дружно

играют

.



Ёжик

встретил

улитку .



Закончи фразу:




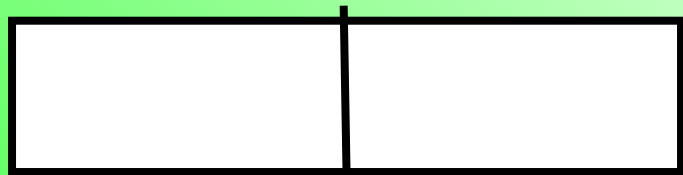
Предложение состоит из ...

СЛОВ.


Предложение выражает ...

законченную мысль.

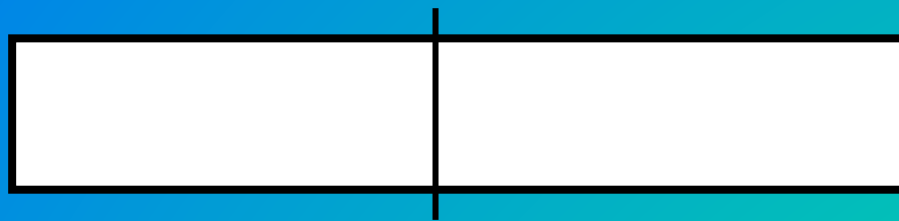
Подбери слова к схемам.



**Слова при
произношении
делятся на части - слоги**



УДАРЕНИЕ




Один слог в слове
произносится с большей
силой голоса.

Этот слог – ударный.

В слове бывает только один
ударный слог.



Тема урока:





С. 17



Я тетрадь свою
открою
И наклонно положу.
Я, друзья, от вас не
скрою
Ручку я вот так
держу.
Сяду прямо, не
согнусь,
За работу я
возьмусь.




Вот так правильно!

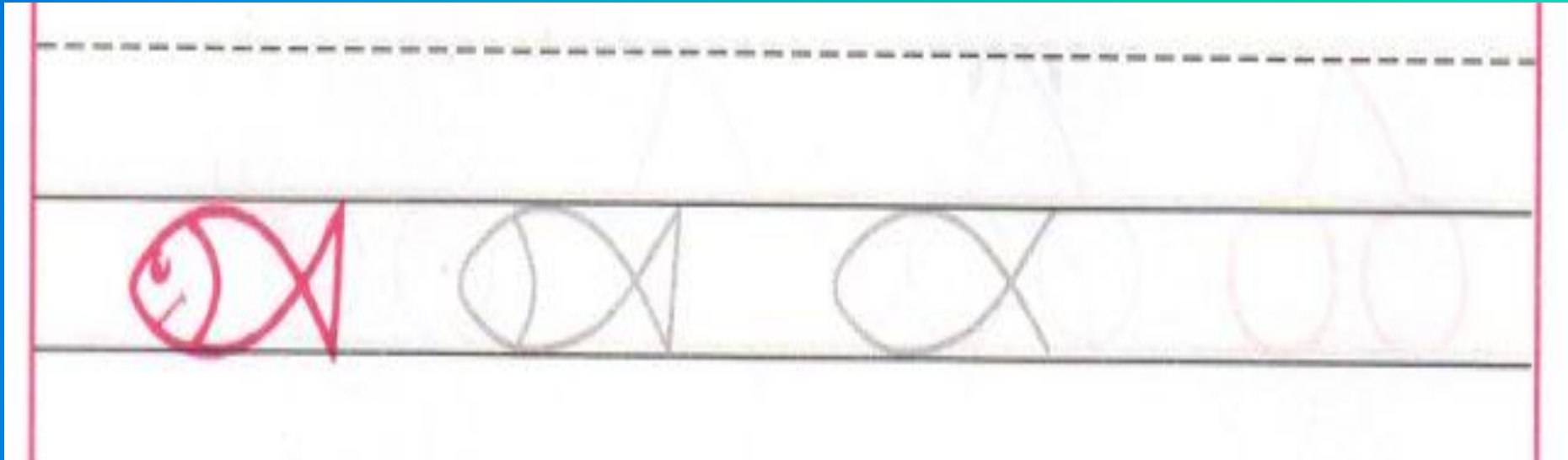




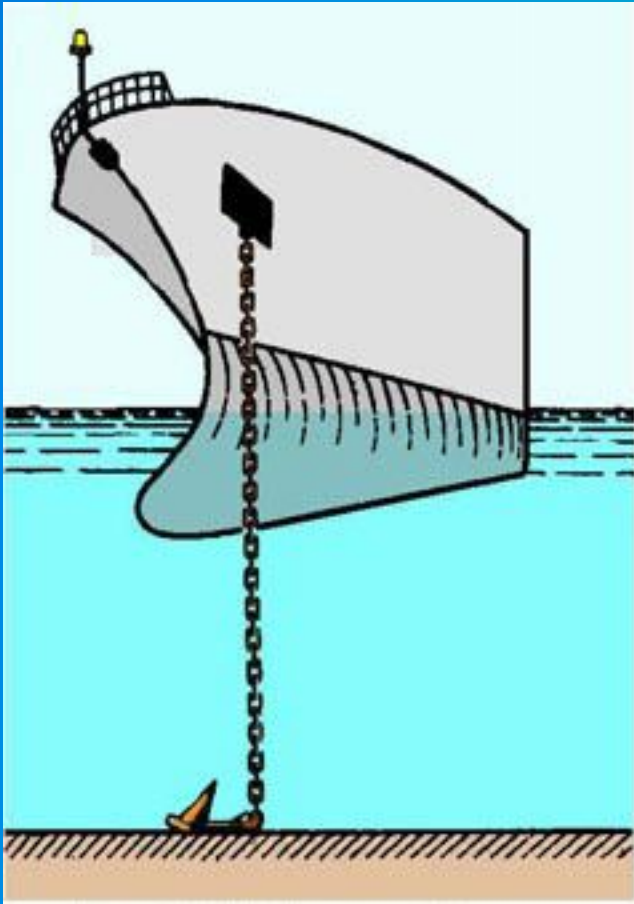




AVATAR100.RU














фокус от смайлика



фокус от смайлика



Рефлексивно-оценочный



- – *Кому из вас понравился урок?*
- – *Что вам запомнилось больше всего?*
- – *Кому из вас понравилось отвечать на вопросы?*
- – *О чем бы вы хотели спросить меня?*
- – *Спасибо за урок*

