



Звенит звонок! Начинается УРОК!

Проверь, дружок,

Готов ли ты начать урок?

Всё ль на месте, всё ль в порядке:

Карандаш, ручка, тетрадка?

Проверили? Садитесь.

С усердием трудитесь!



*Пальчиковая гимнастика
«Снежинки»*

Стою и снежинки в ладошку ловлю.

Я зиму, и снег, и снежинки люблю,

Но где же снежинки?

В ладошке вода,

Куда же исчезли снежинки? Куда?

Растаяли хрупкие льдинки-
лучи...

Как видно, ладошки мои горячи.

Минутка чистописания



а

о

у

э

ы

я

ё

ю

е

и

1) Подчеркните **красным**
карандашом слова, в которых
буквы

Е, Ё, Ю, Я обозначают 1 звук.

Метель, ёлка, рябина, ель,
люди, Юля, застёжка.

2) Подчеркните **зелёным** карандашом слова, в которых буквы

Е, Ё, Ю, Я обозначают 2 звука.

Ветка, пьёт, Петя, мята, поют,
друзья, берёза, люстра, съели.

«Ударение»

«Слог».



а

о

у

э

ы

я

ё

ю

е

и



**Ударный слог, ударный слог...
Он назван так не даром.
Эй, невидимка-молоток,
Отметь его ударом.
И молоток стучит, стучит,
И чётко речь моя звучит.
Следи за поведением молотка.
Держи в руках его, озорника!**

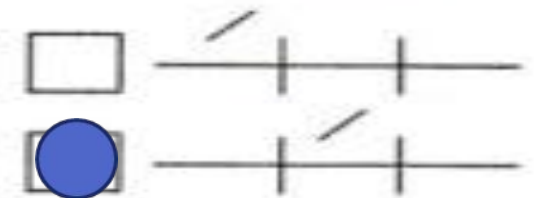
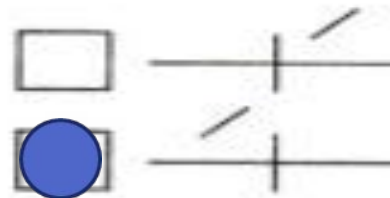
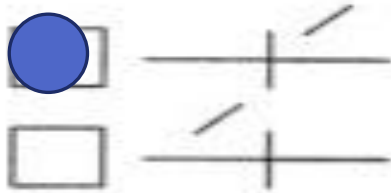
Но́га, губы, плечо́,
голова́, рот.



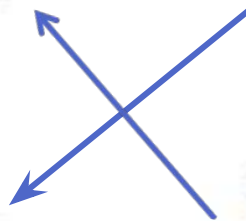

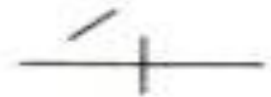
Отдохнём, друзья?




1. Какая схема подходит к слову?
Обведи домашнюю птицу.



2. Соедини стрелочками картинки со схемами.



Πενύχ

The logo for Πενύχ features the word in a black, elegant serif font. A vertical black line is positioned between the 'ε' and 'ν'. Two red circles are placed below the line, one under the 'ε' and one under the 'ν'. A diagonal slash is positioned above the 'ύ'.

*Мама купила Ане юлу.
Она отдала юлу брату.
Как рад был малыш!*

1. Как, рад, был.

*2. Мама, Ане, юлу, она, брату,
малыш.*

3. Купила.

Диагностика «Смайлики»

Покажите, пожалуйста, с каким настроением вы закончили этот урок.



Мне было
трудно,
нужна помощь!



Мне было
нелегко, но
я справился!



Я доволен
собой, всё
удалось!

Молодцы!
Спасибо за урок!





Презентация к уроку письма в 1 классе ЗПР.

Тема: Повторение тем «Слог»,
«Ударение».

Разработала: Магда Оксана Геннадьевна

учитель начальных классов

МБОУ «Ермаковская СОШ №2»