

Презентация к уроку развития
речи в 8 классе
«Описание памятника.
Подготовка к сочинению»

Сформулируйте тему урока



Описание памятника. Подготовка к сочинению



Ничего не
боялся я
столько, как
жить в городе
без истории,
преданий и
памятников.


Ап. Григорьев




ЗАДАНИЕ

- С какой целью устанавливаются памятники?
- Какие памятники в городе Нижний Тагил вам известны?
- Встречались ли вам необычные памятники?

В Нижнем Тагиле 101 памятник



Необычные памятники





ЗАДАНИЕ

- Подберите однокоренные слова к слову «памятник».
- Определите лексическое значение слова «памятник».
- Почему нельзя сказать «мемориальный»

**ПАМЯТНИК – СКУЛЬПТУРНОЕ ИЛИ
АРХИТЕКТУРНОЕ СООРУЖЕНИЕ В
ПАМЯТЬ ВЫДАЮЩЕГОСЯ
ИСТОРИЧЕСКОГО СОБЫТИЯ ИЛИ
ЛИЦА.**

**МЕМОРИАЛ – ЛАТ. MEMORIALIS –
«ПАМЯТНЫЙ» - АРХИТЕКТУРНОЕ
СООРУЖЕНИЕ, СЛУЖАЩЕЕ ДЛЯ
УВЕКОВЕЧЕНИЯ ПАМЯТИ КОГО-
ЛИБО, ЧЕГО-ЛИБО.**

Монумент – лат. monumentum –
«напоминать» - памятник

Стела – каменная
плита или столб,
служащие
надгробным
памятником или
сооружением для
увековечения
какого-либо
события.



Обелиск –
памятник в виде
суживающегося
кверху граненого
столба с
пирамидально
заостренной
верхушкой.



ЗАДАНИЕ



Составьте план-схему описания памятника на основе предложенного ниже материала.



славы

- Центральный памятник героям Великой Отечественной войны города Нижнего Тагила «Мемориал Воинской Славы» находится на территории Рогожинского кладбища. Мемориальный комплекс расположен на широкой площади, выложенной бетонными плитами.


- В центральной части мемориала находится братская могила павшим воинам, окружённая бетонным поребриком с наклонными чугунными пилонами, на которых высечены имена погибших в [Великой Отечественной войне](#) тагильчан. Перед входом венчает братскую могилу более высокий мраморный пилон с высеченной надписью «*Вечная память павшим защитникам социалистического общества*» и высеченной пятиконечной советской звездой.

- В конце площади стоит главный объект мемориала — монумент «Мать-Родина». Монумент представляет собой скульптуру женщины, олицетворяющей образ Родины. На высоком железобетонном пьедестале стоит в полный рост бронзовая фигура женщины в тоге с припущенной к ногам частью лаврового венка. У подножья памятника на чёрной мраморной плите горит Вечный огонь, обрамлённый бронзовой пятиконечной советской звездой.





**Мемориал был
открыт в 1950
году, его
открытие было
приурочено к
юбилею
празднования
Великой Победы.
Архитектор
памятника В. Дан.**



Позднее в 1985 году также в честь юбилея Победы был открыт монумент «Мать-Родина» работы скульптора Василия Михайловича Ушакова. Ежегодно 9 мая в День Победы на мемориале проходят торжественные митинги



Примерный план описания памятника

1. Краткие сведения об истории создания памятника, о его авторе(ах).
2. Описание памятника. (В память какого события или лица воздвигнут памятник? Что он собой представляет? Из какого материала выполнены пьедестал и скульптура? Каков размер памятника? Какие детали помогают раскрыть авторский замысел?)
3. Местоположение памятника. (Что окружает памятник? Как он вписывается в пространство местности?)
4. Впечатление от памятника.



ЗАДАНИЕ

Продолжите ряд
слов:

- Воздвигнуть,
установить....
- Изваять, высечь...
- Мрамор, гранит...
- Вблизи, недалеко,
около

Домашнее задание



- Подумайте, какой бы памятник создали вы, если были бы скульптором. Опишите его.
- Жанры сочинения: репортаж, интервью, рассказ экскурсовода, романтическая история, традиционное.