



Тема:
«Как определить
гласные звуки?»

Презентацию подготовила:
учитель начальных классов
МБОУ Никифоровская СОШ №2
Евстратова О.А.

Актуализация знаний.

Вяжетслонёнку носочки,
..... ему вышивает платочки..



Исключи лишнее.

У, Я, М, А, Ы, О, Ъ, Э, Ю, Ё, И.

Что можно сказать об
остальных буквах?



Гласные тянутся в песенке
звонкой,
Могут заплакать и закричать,
Могут в кроватке баюкать
ребёнка,
Но не желают с



В. Б



Тема урока.

Как
определить
гласные
Звуки?



Сегодня на уроке:

1. Будем учиться определять гласные звуки и буквы.
2. Закрепим знания основных признаков гласных звуков.



А, е, ё, и, о, у, ы, э, ю, я.

[а], [и], [о], [у], [ы], [э],



Сколько гласных букв вы знаете? Запишите их
назовите характерные признаки гласных
Запишите их в алфавитном порядке.

Вывод.

Гласный звук:

- состоит из голоса;
- его можно петь;
- он может быть ударным и безударным;
- образует слог;









Работа в парах.

Определите гласные звуки.



Определи звук.



Работа в учебнике.

Стр. 89 правило

Стр. 90,
упр. 136, 137, 138





Соотнеси каждое слово с его лексическим значением.



ЭХО



поездка куда-нибудь или посещение чего-нибудь с образовательной или увеселительной целью

экскурсия

отражение звуков от предметов, отзвук

эскалатор



движущаяся лестница, например, в метро



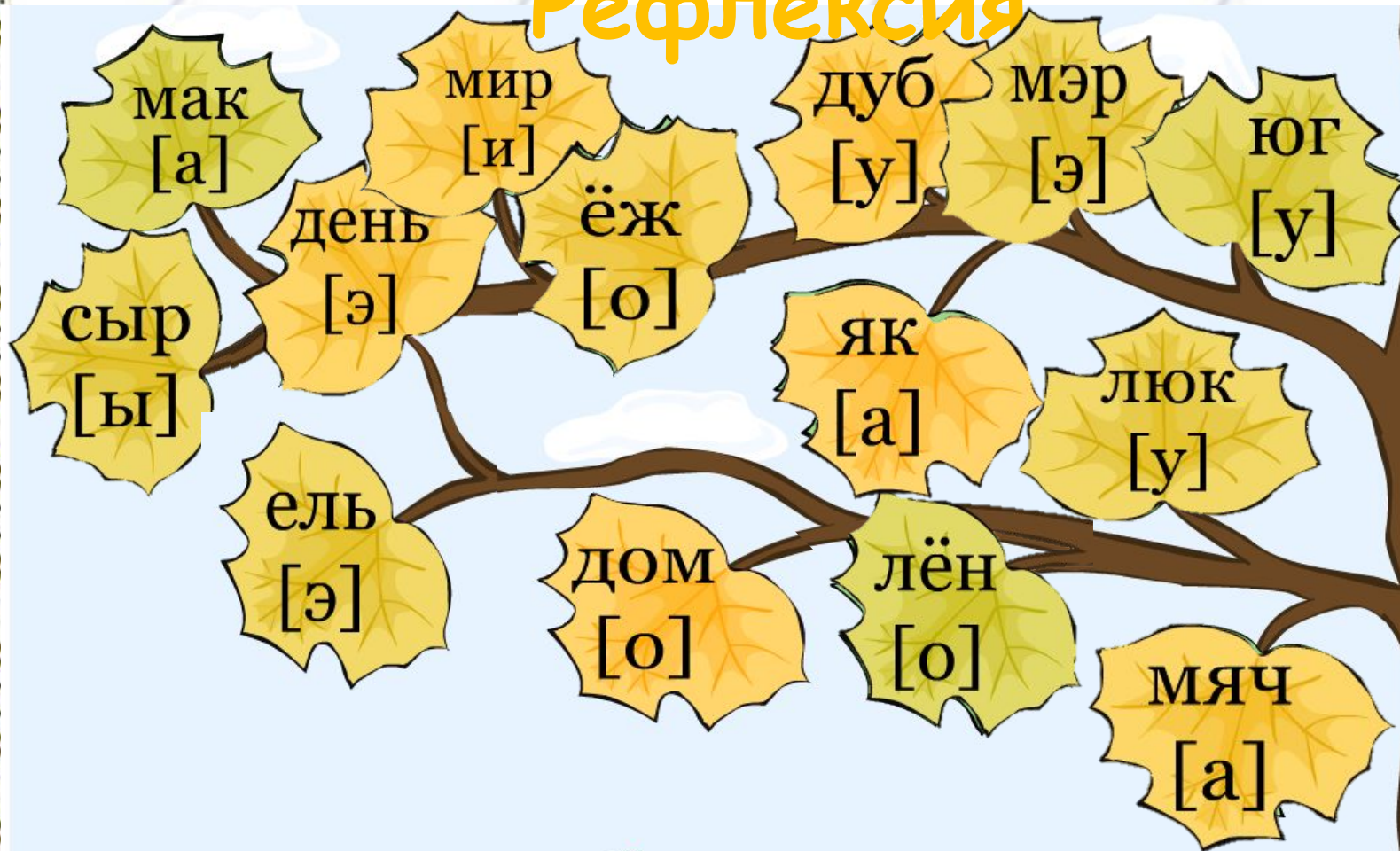
ПОЭТ



автор стихотворных, поэтических произведений



Рефлексия



[а]



[ы]



[у]



[э]



[и]




[о]



1. С какими звуками и буквами мы сегодня работали на уроке?
2. Какие звуки называются гласными?
3. Назовите буквы обозначающие гласные звуки.

Рефлексия.

Теперь я знаю, что...



Домашнее задание.

стр.89 правило
стр.91, упр.139,140



Подснежник.

В.е.сёлый а.прель улыбнулся,
Запел, загалдел, заиграл,
От ш.у.ма подснежн.и.к пр.о.снулся
И на прот.а.линке встал.



Прочитайте. Озаглавьте.
Спишите, вставляя
пропущенные буквы.

