

# УРОК РОДНОГО ЯЗЫКА В 10 КЛАССЕ

Подготовила учитель русского языка и литературы  
школы-интерната № 16 г. Шахты Поляхова Л.В.



# Тема урока

Питание. Правописание  
глаголов 2 лица единственного  
числа.



# Словарная работа

Завтрак, обед, ужин, меню,  
рецепт, аппетит.



# Лексическое значение

**Завтрак** – утренняя еда.

**Обед** – прием пищи, обычно в середине дня.

**Ужин** – вечерняя еда.

**Меню** – подбор кушаний, а также листок с их перечнем.

**Рецепт** – 1) предписание врача о составе лекарства и о способе применения его больным; 2) способ приготовления чего-нибудь.

**Аппетит** – желание есть



**Глагол – часть речи, которая обозначает  
действие и отвечает на вопросы что  
делать? что сделать?**



# Запомни!

*Глаголы во 2-ом л. ед. ч. (ты)  
всегда заканчиваются на (Ь)  
мягкий знак.*





# Самостоятельная работа

Вглядеться, отмерили,  
украшишь, дружат, солишь,  
светит, помогаю, толкаем,  
моешь, читаете, ходить, крутишь.



# Самостоятельная работа




Украшишь, солишь, моешь,  
крутишь.










# Гимнастика для глаз





































# Спишите текст

Как приготовить рыбный салат. Салаты – вкусная и питательная пища. Вот как можно приготовить рыбный салат. Сначала сварить... вкрутую четыре яйца. Охлади... их, очисти... и измельчи... ножом. Одно яйцо остави... для украшения салата. Затем мелко порежь... луковицу. На тарелку выложи... рыбные консервы в масле. Перемешае... с ними лук и яйца. Залье... салат майонезом. Под конец украси... его лилией из яйца. За обедом угости... своим салатом близких.



# Спишите текст

Как приготовить рыбный салат. Салаты – вкусная и питательная пища. Вот как можно приготовить рыбный салат. Сначала сварить вкрутую четыре яйца. Охладишь их, очистишь и измельчишь ножом. Одно яйцо оставишь для украшения салата. Затем мелко порежешь луковицу. На тарелку выложишь рыбные консервы в масле. Перемешаешь с ними лук и яйца. Зальешь салат майонезом. Под конец украсишь его лилией из яйца. За обедом угостишь своим салатом близких.



**Аппетит приходит во время еды.**





**Желаю творческих успехов!**

