

# Фонетическая зарядка

але але лексика

лек лек лексика

лог лог лексикологИЯ

лексИческий

лексикон

лексическое значение

раздел науки



# Составьте предложения

На уроке будем  
внимательно  
слушать

...  
грамотно  
говорить

**МЫ**

На уроке будем  
активны

.....  
взаимовежливы



The background features a light beige damask pattern. On the left, a white scroll is partially unrolled, with a quill pen resting on it. The quill has a white base and a blue and brown tip. In the bottom corners, there are decorative laurel wreath elements. The entire scene is framed by a thin gold border.

***Повторение.  
Лексикология***

# ПЛАН УРОКА

## Страна «Лексика»



**Остров  
«Словарный»**



**Остров  
«Интеллектуальный»**



**Остров  
«Занимательный»**

**Остров  
«Переменка»**



**Остров  
«Контрольный»**

# Повторение раздела «Лексика»

1. Что изучает лексика?

Словарный состав языка

2. Каково самое общее деление слов по значению?

Однозначные и многозначные

3. Какие группы слов вам известны?

Синонимы, антонимы, омонимы, паронимы, устаревшие слова, неологизмы, профессиональные слова

4. Что такое фразеологизмы?

Устойчивые сочетания слов с переносным значением

# Терминологический диктант

## Вспомни определения

**Синонимы**

**Многозначны  
е  
слова**

**Антонимы**

**Однозначные  
слова**

**Омонимы**

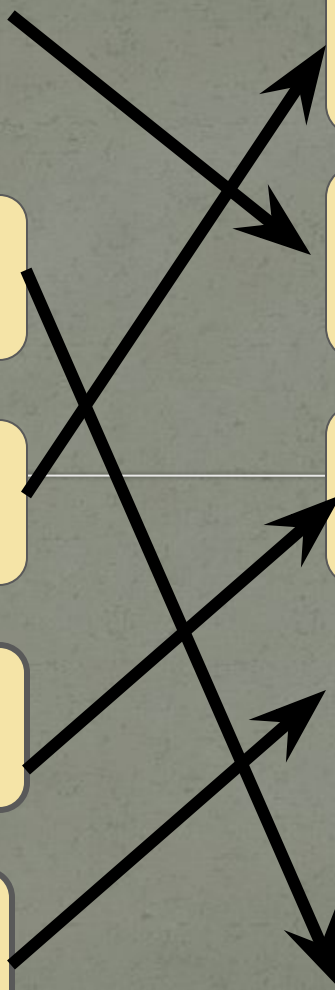
*Слова с противоположным  
значением*

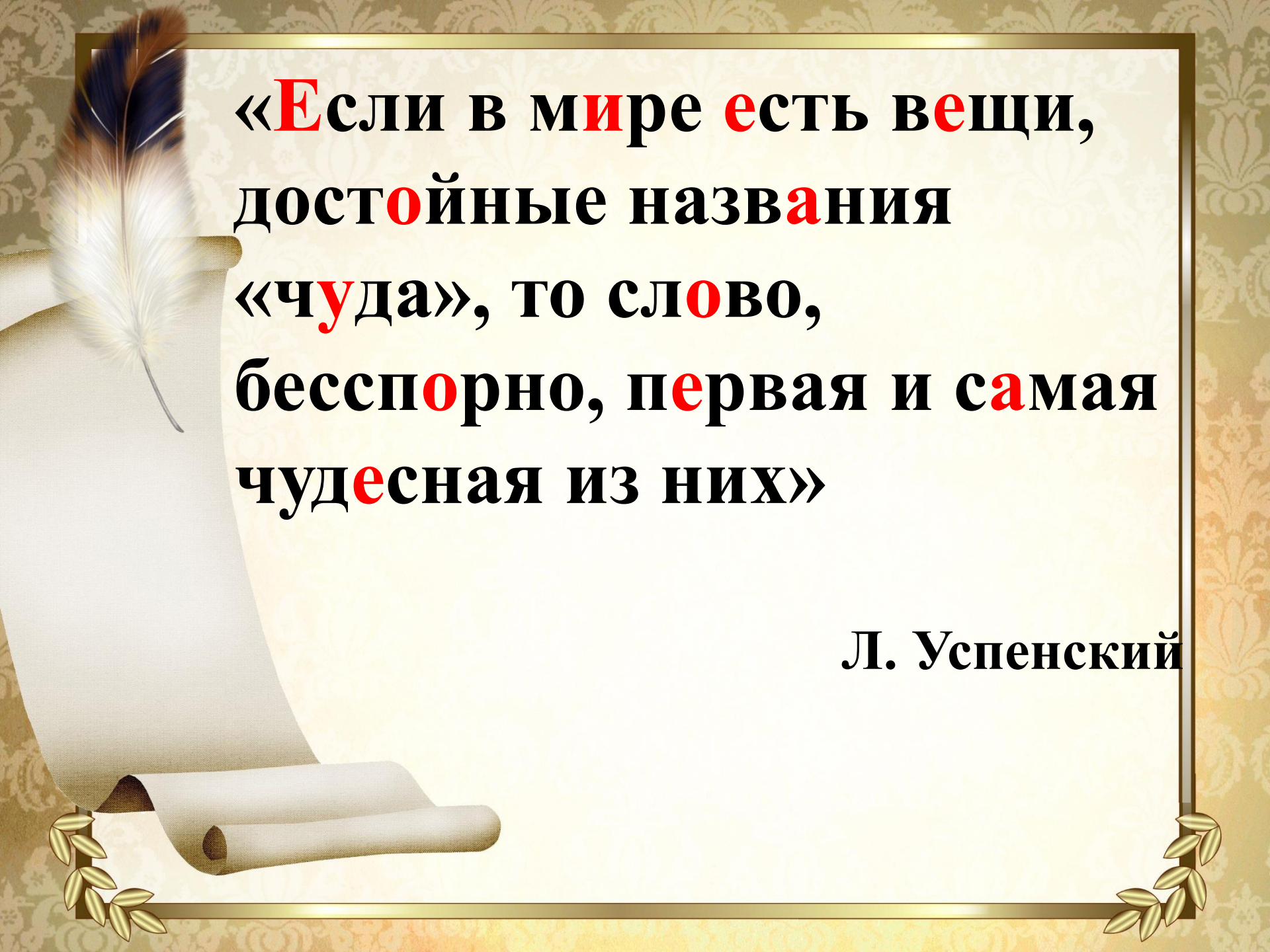
*Слово, совпадающее с другим  
по значению, но расходящееся  
с ним по написанию*

*Слова, имеющие  
только одно значение*

*Слово, совпадающее с другим  
по звучанию, но расходящееся  
с ним по значению*

*Слова, имеющие несколько  
лексических значений*

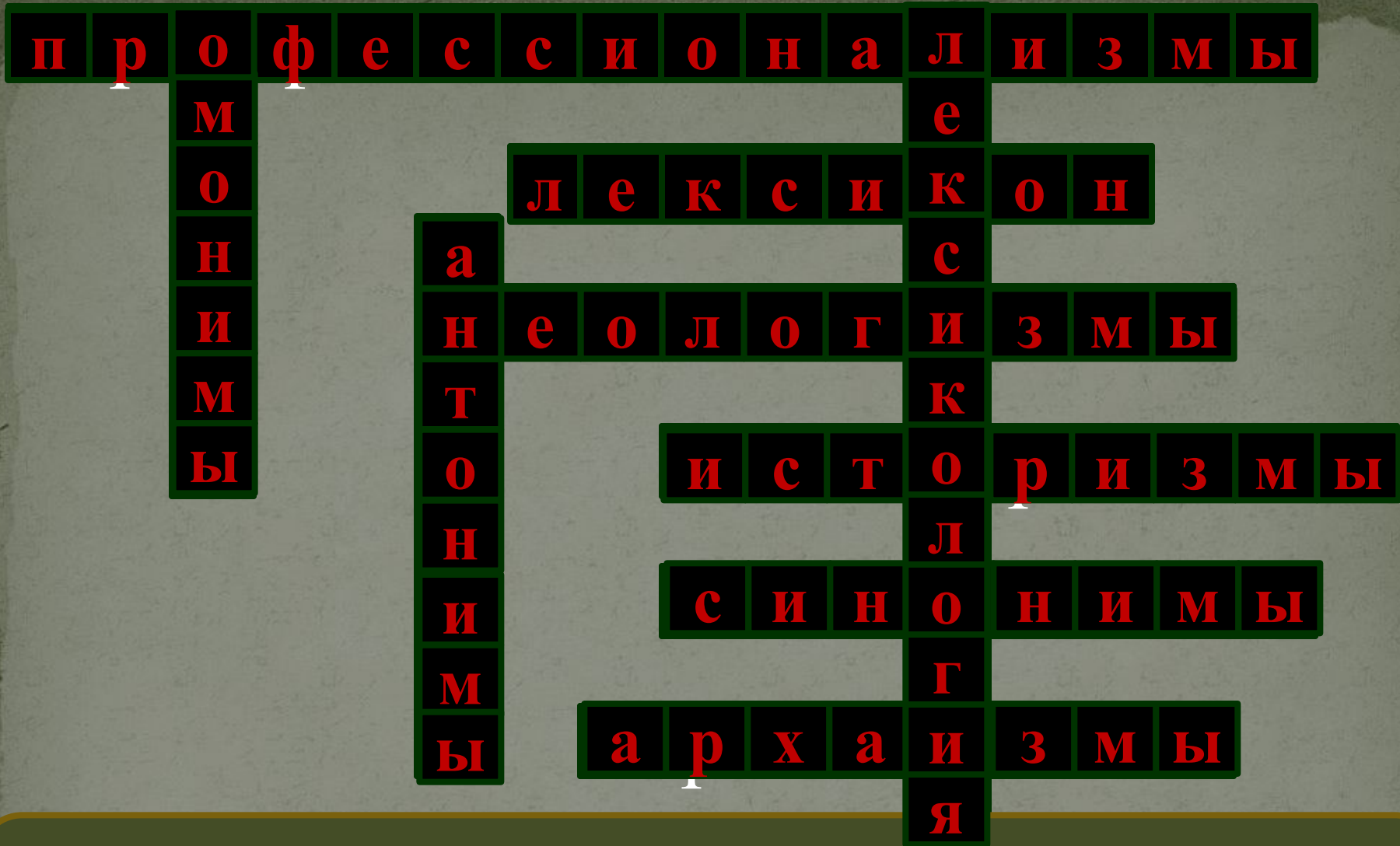




**«Если в мире есть вещи,  
достойные названия  
«чуда», то слово,  
бесспорно, первая и самая  
чудесная из них»**

**Л. Успенский**





Молодцы! Кроссворд  
разгадан

3. Наука, изуча

е слов.





- 1. Поморгай глазами, сосчитай до пяти.**
- 2. Сильно зажмурь глаза, сосчитай до трёх.**
- 3. Посмотри в окно. Найди самую дальнюю точку. Сосчитай до пяти.**



The background features a light beige damask pattern. On the left side, there is a white scroll with a quill pen resting on it. The quill has a blue and brown tip. The scroll is partially unrolled, showing its texture. In the bottom corners, there are decorative laurel wreath elements.

# ***Остров «Занимательный»***

***Работа с учебником***


***(с.143, стр.308)***

# Фразеологизм

## «Как в воду глядел»

Значение данного оборота  
— «словно знал заранее»,  
«словно предугадал».






ВОДИТЬ ЗА НОС



ЗАРУБИТЬ НА НОСУ



БИТЬ БАКЛУШИ

# Замени фразеологизмы одним словом

Рука об руку - ...	Дружно
На руках носить - ...	Баловать
Держать в ежовых рукавицах - ...	Не давать
Золотые руки - ...	Умелые руки
Рукой подать - ...	Близко
Прибратать к рукам -	Завладеть чем-
...	то



***- Что мы делали  
на уроке?***



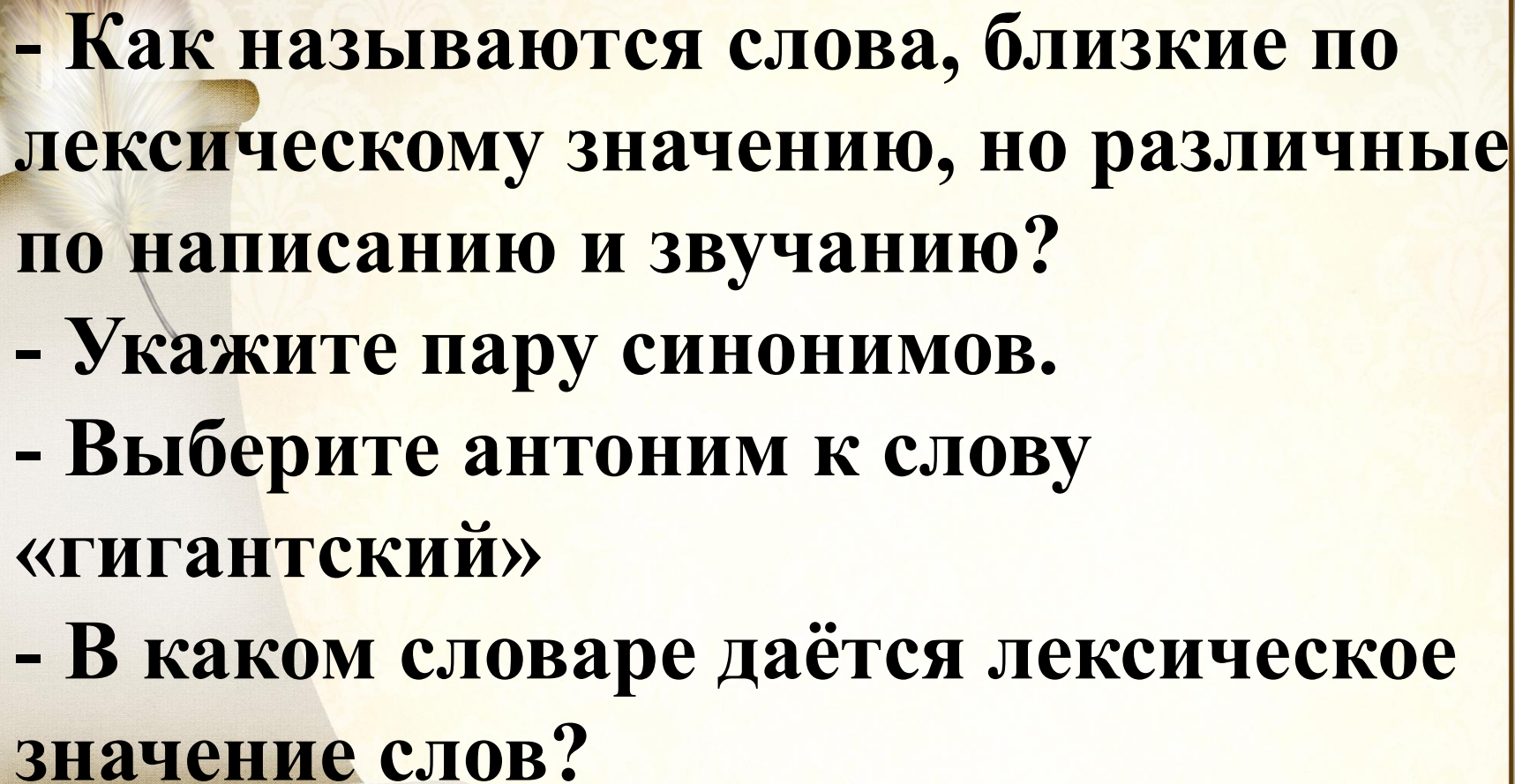
The background features a decorative scroll with a quill pen resting on it. The scroll is unrolled, and the quill is positioned at the top left. The entire scene is set against a patterned, golden-brown background. The text is presented in a clear, bold font within a white rectangular area.

# **Остров «Контрольный»**

**- Что такое лексика?**

**- Слова, одинаковые по звучанию и написанию, но различные по лексическому значению, называются...**

**- Слова с противоположным лексическим значением называются...**

- 
- The background features a decorative pattern of repeating floral motifs in a light beige color. On the left side, there is a large, stylized illustration of a quill pen with a blue and brown feather, resting on a rolled-up scroll of parchment. The scroll is tied with a dark ribbon. In the bottom corners, there are decorative laurel wreath elements. The entire scene is framed by a thin, dark gold border.
- Как называются слова, близкие по лексическому значению, но различные по написанию и звучанию?
  - Укажите пару синонимов.
  - Выберите антоним к слову «гигантский»
  - В каком словаре даётся лексическое значение слов?

# Оцените, как вы работали на уроке

Засучив  
рукава

Тяп-  
ляп

Не  
покладая  
рук

Рука об  
руку

В поте  
лица

Через  
пень  
колоду



The background features a light beige damask pattern. On the left, a white scroll is partially unrolled, with a quill pen resting on it. The quill has blue and brown feathers. The entire scene is framed by a gold border with leaf-like decorations at the corners.

# ***Домашнее задание***

***Стр. 144, упр. № 309***

The background features a light beige damask pattern. On the left, a white scroll is partially unrolled, with a quill pen resting on it. The quill has a white base and a blue and brown tip. The entire scene is framed by a gold border. In the bottom corners, there are decorative laurel wreath motifs.

***Спасибо за работу  
на уроке***