

A decorative border surrounds the text, featuring autumn leaves in shades of yellow, orange, and red, interspersed with dark red ribbons that curve and swirl around the perimeter.

Однородные члены предложения

**Электронное приложение
к урокам русского языка в 5 классе**

**© Евгения Игоревна Лебедева,
учитель русского языка и литературы МКОУ
Новлянской ООШ Заволжского района
Ивановской области**

A decorative border of autumn leaves in shades of yellow, orange, and red, interspersed with dark red ribbons that swirl around the perimeter of the page. The background is a light, textured beige with a subtle pattern of small, glowing particles.

**Важно не количество знаний, а
качество их. Можно знать очень
многое, не зная самого нужного**

Л.Н. Толстой

Ответим на вопросы

- 1. Какие члены предложения относятся к главным, а какие к второстепенным?**
- 2. Дайте определение главным членам.**
- 3. Дайте определение второстепенным членам.**
- 4. Когда между подлежащим и сказуемым ставится тире?**



**Назовите члены предложения,
которые:**

1. Зависят от глагола; обозначают, как происходят действия; могут отвечать на вопросы *где? когда? куда? откуда? почему?*; выражаются существительным в косвенном падеже или наречием.

обстоятельство

2. Зависят от существительного; обозначают признак предмета; отвечают на вопросы *какой? чей?*; выражаются прилагательными.

определение

3. Зависят от глагола; обозначают предмет, с которым связано действие; отвечают на вопросы косвенных падежей, выражаются существительными в косвенных падежах.

дополнение

Правильно ли Незнайка разобрал
предложение по чл

*Моя собака медленно
~~~~ ~~~~~~  
приближалась к дому.*







**Внимательно прочитайте стихотворение,  
подумайте, о чем мы сегодня будем  
говорить на уроке**

**Был у поэта письменный стол.  
Ящиков было в нём чуть ли не сто.  
В ящиках тех помещались коробки;  
В одной запятые, в другой были скобки,  
В третьей – тире, в остальных – многоточья,  
Чёрточки, точки, кавычки и прочее...**

**(В. Хотомская)**

# Однородные члены предложения

Солнечный лучик пробежал по земле, искупался в речке, прокатился по крыше дома и заглянул в окошко.

- Относятся к одному и тому же слову
- Отвечают на один и тот же вопрос
- Произносятся с перечислительной интонацией

[ О, О, О и О ]



# Рефлексия

Вставьте вместо пропусков необходимые слова

Однородные члены отвечают на \_\_\_\_\_ вопрос и относятся к \_\_\_\_\_ члену предложения.

Однородные члены произносятся с \_\_\_\_\_ интонацией.

Однородными могут быть \_\_\_\_\_ члены предложения.




# Рефлексия

1. Выберите правильный вариант определения понятия.

Однородные члены — это...

1) второстепенные члены предложения, которые произносятся с интонацией перечисления

2) члены предложения, которые отвечают на один и тот же вопрос

 3) члены предложения, которые отвечают на один и тот же вопрос и относятся к одному и тому же члену предложения

4) члены предложения, которые относятся к одному и тому же слову

# Рефлексия

2. Выберите правильный вариант продолжения мысли.

В предложении «Черёмуха душистая с весною расцвела и ветки золотистые, что кудри, завила» есть однородные...

- 1) дополнения
- 2) определения

- 3) обстоятельства
- 4) сказуемые



A decorative border with autumn leaves in shades of yellow, orange, and red, interspersed with dark red ribbons, framing the central text.

**Слово - это лицо говорящего**

*русская пословица*

# Тест

1

В каком предложении есть однородные сказуемые?

- 1) На стенах сарая висели рыболовные снасти, верёвки, шланги и садовые ножницы.
- 2) Красные, голубые, желтые цветы пестрели на лугу.
- 3) На крышах и на ступеньках лестницы белел снег.
- 4) Текла, извивалась, блестела река меж зелёных лугов.

1 2 3 4






# Тест

2

В каком предложении есть однородные подлежащие?

- 
- 1) На клумбе красовались георгины, астры и флоксы.
  - 2) В небе парил устрашающего вида ястреб и намеревался броситься камнем вниз.
  - 3) Тетрадь была вся исписана от начала до конца.
  - 4) На перемене ребята бегали, шумели и дёргали девочек за косы.

1 2 3


# Тест

3

В каком предложении должна стоять только одна запятая? (Знаки препинания не расставлены)



- 1) В зимнем саду зеленели пальмы эвкалипты и экзотические виды цветов.
- 2) В роще росли берёзы и липы.
- 3) Вода в реке стремилась быстрым потоком и с вершины падала водопадом.
- 4) Берег озера зарос лишайниками мхами вереском.





# Тест

4

Укажите предложение с пунктуационной ошибкой.

1) Бабушка родилась в Москве, а выросла в Ленинграде.

2) Бабушка родилась и выросла в Москве.

→ 3) В доме жили канарейки, попугай, и дрозд.

4) В доме жили канарейки и попугай.

# Тест

**5** В каком предложении есть однородные сказуемые, которые нужно разделить запятой?

- 1) Шмель жужжит над цветком громко (?) деловито.
- 2) Шмель торопится (?) и деловито жужжит.
- 3) Большой (?) и яркий шмель жужжит.
- 4) Шмель торопится (?) жужжит.



# Обобщающие слова

Найдите общее по значению слово для  
однородных членов

1. Парта, шкаф, стол, стул

мебель

2. Хризантемы, розы, гвоздики

цветы

3. Подлежащее, сказуемое

грамматическая  
основа


**Найдите в предложениях  
однородные члены и слова с  
общим значением при них**

- 1.Нужен мне работник: повар, конюх и плотник.**
- 2.В буфете есть разнообразная выпечка: пирожки, булки, пирожные.**
- 3.Проводник выдал комплект белья: две простыни, наволочку, полотенце.**

**Сделайте вывод о знаках препинания после  
обобщающих слов перед однородными  
членами и проверьте себя по учебнику на  
стр.96.**



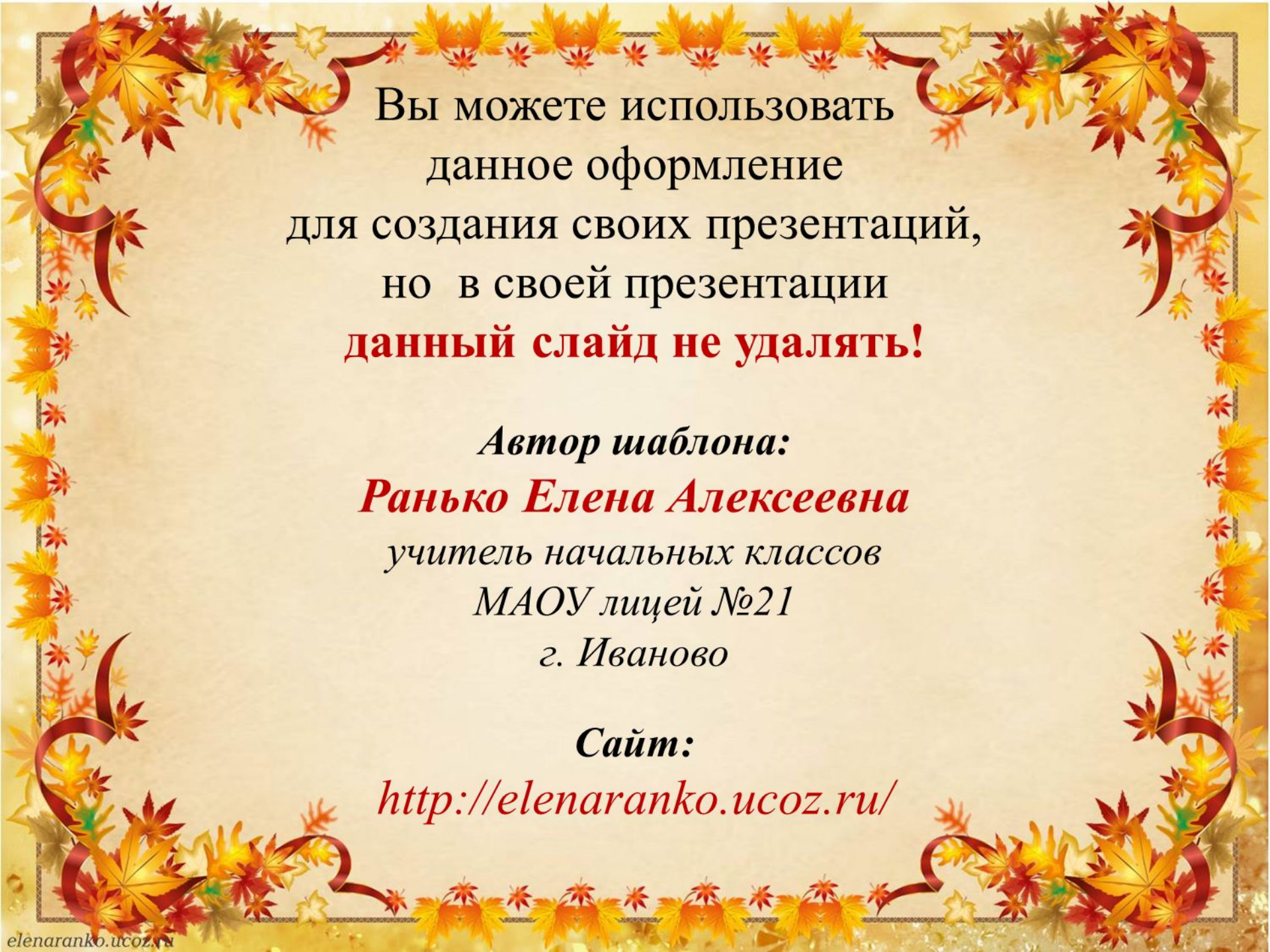
# Заполни пустографку



# Рефлексия

- Какие знаки препинания ставятся в предложениях с обобщающими словами?
- Как использовать знания о предложениях с обобщающими словами при написании сжатых изложений?





Вы можете использовать  
данное оформление  
для создания своих презентаций,  
но в своей презентации  
**данный слайд не удалять!**

*Автор шаблона:*  
***Ранько Елена Алексеевна***  
*учитель начальных классов*  
*МАОУ лицей №21*  
*г. Иваново*

*Сайт:*  
***<http://elenaranko.ucoz.ru/>***