

# Урок русского языка

Учительница русского языка

Байгелова Гульзира


Тайгабековна



- Тренинг « А что у вас?»
- Деление учащихся на группы
- Защита презентации



1. Что такое глагол?
2. На какие вопросы отвечает глагол?
3. Какие виды имеет глагол?
4. Сколько времен у глагола? Какие?
5. Что такое спряжение?



# Игра «Мозаика»

Из данных слов составьте предложения

Пришла

солнце

На улице

Хорошо

Цветут

светит

птицы

весной

весна

тепло

Ярко


цветы

Прилетели



# ВЕСНА

Пришла весна. На улице тепло. Ярко светит солнце. Цветут цветы. Прилетели птицы. Хорошо весной.




На какие группы можно  
разбить эти знаки?



1) ? ! .

2) — =

3)    



# Знаки препинания в простом предложении по цели высказываний



?

!

.





ТЕМА УРОКА  
«Синтаксис.  
Простое предложение»




Цель урока:

Знать: простое предложение по цели высказывания,  
интонационно произносить простые предложения

Уметь: расставлять знаки препинания в простом предложении  
по цели высказывания

Ожидаемый результат: развитие критического мышления через  
письменную и устную речь, умение работать в группе и  
в паре, высказывать свое мнение и слушать других.




1. Знакомство учащихся  
с новой темой


2. Защита презентации



# Игра «Найди мою комнату»




## Предложение



Повествовательное



Вопросительное



Тобудительное



# Игра «Письмо»

Ответьте на письмо друга.

Сколько тебе лет?

Как тебя зовут?

Какая погода на улице?

Какое сегодня число?

Сколько в классе учеников?

Сколько лет Великой Победе?

Сколько уроков сегодня?

Сколько лет ханству в Казахстане?

В каком классе ты учишься?

Какие цветы цветут весной?



# Метод «Кейс-стади»


Работа по тексту

1.Чтец

2.Пересказчик

3. Задающий вопрос

4.Отвечающий на вопрос



# Игра «Выбери сам»


Работа по картинке. Разноуровневые задания

1 уровень. Напишите имена существительные

2 уровень. Составьте предложения


3 уровень. Составьте предложения.

Подчеркните подлежащее и сказуемое



# Работа с учебником.

Упражнение 393 (письменная работа)





# Типы простых предложений по цели высказываний



Повествовательное предложение.

Предложение, в котором о чем-то сообщается, называется повествовательным.

В конце предложения ставится точка.●

Например: Дети идут в школу.




# Вопросительное предложение.

Предложение, в котором о чем-то спрашивается, называется вопросительным.

В конце предложения ставится вопросительный знак?

Например: Сколько тебе лет?



**Побудительное предложение.**

**В конце побудительного предложения ставится**

**восклицательный знак !**


Например: Добрый день!



# РЕФЛЕКСИЯ



СПАСИБО ЗА РАБОТУ!





Спасибо

за урок!

