



Урок русского языка




Борис


библиотека





Проверка домашнего задания



A decorative header featuring a background of autumn leaves in shades of yellow, orange, and red. Several bright, starburst-like light effects are scattered across the leaves. In the top right corner, there is a small calendar icon with a red ribbon tied around it. The calendar page shows the number '2' and the word 'октября' (October) in red text.

2
октября

**Зябнет осинка,
Др●жит на в●тру,
Стынет на солнышке,
Мерзнет в ж●ру.**



Зябнет, дрожит стынет мерзнет

,

,

.



Далеко мой сту●
Слышится вокру●
Червякам я вра●,
А деревьям дру●




Враг - друг



2
ОКТОБРА

***Из меня берут, порою,
Реки свой исток.
А в руках твоих открою
Я любой замок.***

Ключ



Ключ





Тема урока: «Синонимы, антонимы, омонимы»

Цели :

Мы повторим понятия синонимы, антонимы, омонимы;

*Мы научимся распознавать их в речи;
подбирать к словам
синонимы, антонимы.*



Стр 47 упр 70



**Какой частью речи могут быть
выражены синонимы, антонимы и
омонимы?**






Стр 47 упр 69

69. Рассмотрите рисунки.



- Назовите по рисункам слова-синонимы, слова-антонимы, слова-омонимы. Составьте предложение по любому рисунку. Запишите его.





физкультминут
ка



Стр 48 упр 70



***А. Словарь, который поможет
подобрать противоположное
слово***

1. синонимов

2. антонимов ●

3. толковый



Б. Как называются выделенные слова? сверкнула **МОЛНИЯ** – застегнул **МОЛНИЮ**.

1. *антонимы*

2. *омонимы* ●

3. *синонимы*



В. Укажи лишнее слово в ряду синонимов

- 1. *грустно*
- 2. *тихо* ●
- 3. *печально*
- 4. *тоскливо*



Г. Подбери антоним к слову “говорить”

1. *молчать* ●

2. *шептать*

3. *беседовать*



Тема урока: «Синонимы, антонимы, омонимы»

Цели :

Мы повторим понятия синонимы, антонимы, омонимы;

*Мы научимся распознавать их в речи;
подбирать к словам
синонимы, антонимы.*



**У меня всё
получилось!
Мне всё
понравилось!**

**Мне всё
понравилось!
Но некоторые
задания вызвали
у меня
затруднения**

**У меня всё
получилось!
Мне всё
понравилось!**

Домашнее задание

*Учебник с. 48 упр. 71.
Повторять правила.*

