

УРОК РУССКОГО ЯЗЫКА В СООТВЕТСТВИИ С ТРЕБОВАНИЯМИ ФГОС

8 класс

Учитель русского языка и литературы Коженкова Е.В.

Тема урока:

«Односоставные предложения»

Цель урока:

обобщение знаний об односоставных предложениях



Всякая поговорка к слову молвится

А.С. Пушкин :



«Что за золото пословицы русские!»

«Детю время - потехе час».



ЭТАПЫ УРОКА:

ПОВТОРЕНИЕ- МАТЬ УЧЕНИЯ

НЕ ТОРОПИСЬ ОТВЕЧАТЬ, ТОРОПИСЬ СЛУШАТЬ.

ДЕЛА СЛОВОМ НЕ ЗАМЕНИШЬ

С УМНЫМ ПОГОВОРИТЬ, ЧТО М

ЧТО ПОСЕЕШЬ, ТО И ПОЖНЁШЬ

КОНЕЦ – ВСЕМУ ДЕЛУ ВЕНЕЦ



Повторение - мать учения



Путаница



Путаница
Путаница
Путаница

Путаница

Вид предложения	Признаки	Пример
Назывное	Главный член – сказуемое (глагол в форме 3 лица мн.числа)	Светает
Определённо-личное	Главный член -подлежащее	Тебе звонили
Неопределённо-личное	Главный член – сказуемое, выраженное безличным глаголом, краткой формой прилагательного, наречием или словами НЕТ...	Весна!
Безличное	Главный член-сказуемое, Выраженное глаголом в 1 или 2 лице , ед. или мн. Числа.	Встаю каждый день рано

ОДНОСОСТАВНЫЕ ПРЕДЛОЖЕНИЯ

Вид предложения	Признаки	Пример
Назывное	Главный член -подлежащее	Весна!
Определённо-личное	Главный член-сказуемое, Выраженное глаголом в 1 или 2 лице , ед. или мн. Числа.	Встаю каждый день рано
Неопределённо-личное	Главный член – сказуемое (глагол в форме 3 лица мн.числа)	Тебе звонили
Безличное	Главный член – сказуемое, выраженное безличным глаголом, краткой формой прилагательного, наречием или словами НЕТ...	Светает

НЕ ТОРОПИСЬ ОТВЕЧАТЬ, ТОРОПИСЬ СЛУШАТЬ



Шахматов

Алексей Александрович



1864-1920

Именно А.А.Шахматов первым в истории нашей науки выделил типы односоставных предложений и описал особенности их строения.

«Впервые в русской грамматике собрал колоссальный материал, характеризующий поразительное разнообразие синтаксических конструкций современного русского языка».



ДЕЛА СЛОВОМ НЕ ЗАМЕНИШЬ



1. Определи стиль речи.
2. Найти односоставные предложения.
3. Определить их вид.

- - Представляешь, иду вчера вечером домой, а навстречу мне – большущая собака.
- -Да ну!
- - Темно. На улице ни души, а она летит прямо на меня.



1. Определи стиль речи.
2. Найти односоставные предложения.
3. Определить их вид.

- Для измерения площадей пользуются следующими единицами: квадратным миллиметром, квадратным сантиметром, квадратным дециметром, квадратным метром и квадратным километром. Площадь полей измеряют в гектарах.



**С УМНЫМ
ПОГОВОРИТЬ,
ЧТО МЁДУ
ИСПИТЬ**



*Шепот, робкое дыханье,
Трели соловья
Серебро и колыханье
Сонного ручья,
Свет ночной, ночные
тени,
Тени без конца,
Ряд волшебных
изменений
Милого лица.
В дымных тучах пурпур
розы,
Отблеск янтаря,
И лобзания, и слезы,
И заря, заря...*






Шепот, робкое дыханье,
Трели соловья
Серебро и колыханье
Сонного ручья,
Свет ночной, ночные тени,
Тени без конца,
Ряд волшебных изменений
Милого лица.
В дымных тучах пурпур
розы,
Отблеск янтаря,
И лобзания, и слезы,
И заря, заря...

Фет А.А.

***«В нем нет ни одного глагола.
Каждое выражение – картина»***



Л.Н.Толстой

**По данной картине составить текст,
используя различные виды односоставных
предложений:**





ЧТО ПОСЕЕШЬ, ТО И ПОЖНЕШЬ

1. Укажите неверное утверждение:

- 1) Односоставные предложения могут быть нераспространёнными.
- 2) В безличных предложениях нельзя восстановить подлежащее.
- 3) В неопределённо-личные предложения можно ввести подлежащее – местоимение 1 лица.
- 4) В определённо-личное предложение можно ввести подлежащее – местоимение 2 лица.

.


2. Найдите односоставное предложение:

- 1) **Моя сестра – врач**
- 2) **Не страшны нам расстояния.**
- 3) **Друга узнают в несчастье**
- 4) **Скалы нас изумили.**

3. Укажите безличное предложение:

- 1) Вечерние сумерки.**
- 2) На улице светло.**
- 3) Гармонист, сыграй!**
- 4) Светло и чисто небо в мае.**

4. Найдите неопределённо-личное предложение:



- 1) **Выберите себе книгу по вкусу.**
- 2) **Поговори со мною, мама.**
- 3) **В воздухе пахнет смолой.**
- 4) **Клюкву собирают поздней осенью**


5. Укажите назывное предложение:

1) Утренний сон сладок.

2) Мне холодно.

3) Третий час дня.

4) Ум – это сила



ПРОВЕРИМ!



Конец – всему делу венец

ДОМАШНЕЕ ЗАДАНИЕ:

1. Тест № 13 (по вариантам)

Контрольно-измерительные материалы. Русский язык 8 класс.

2. Упр. 169 (учебник).



**Когда тобою решено
Добиться благородной цели,
То остаётся лишь одно:
Осуществить мечту на деле.
Иди вперёд своим путём,
Иди, исполненный отваги,
И пусть овраги, пусть коряги,
Ты всё равно иди своим
путём.**





Спасибо за урок!