

**Урок русского  
языка  
в 3 классе**



# Девиз урока

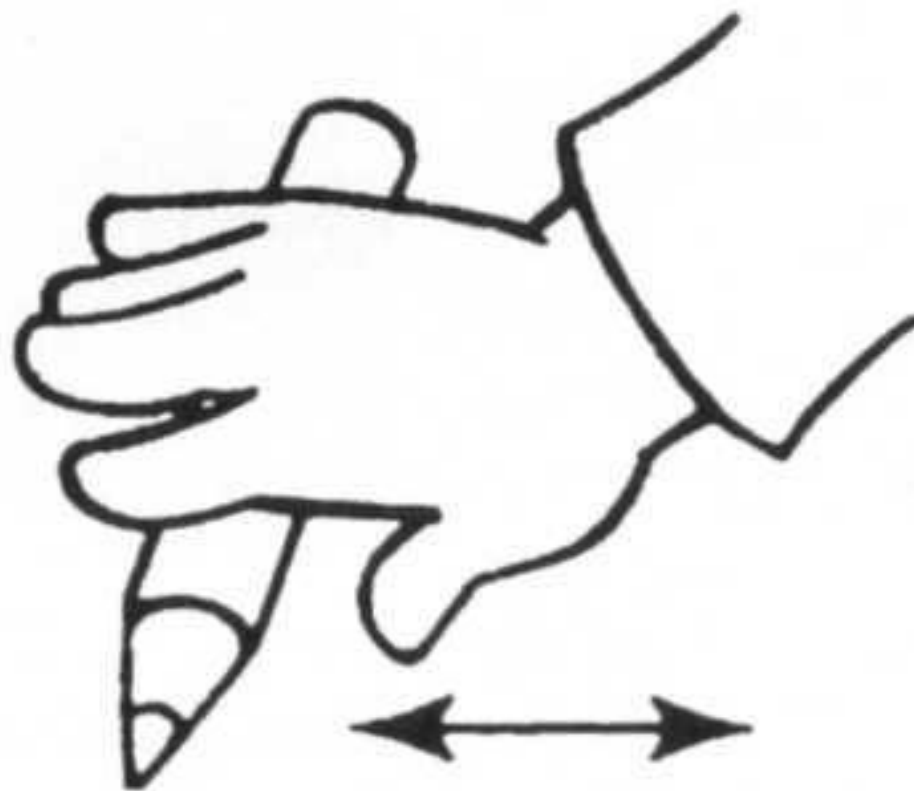
Все, что знаем – обобщим.

На уроке не молчим.



Руку чаще поднимаем,

На вопросы отвечаем.

# Пальчиковая гимнастика



# Чистописание



# Словарная работа



# АПТЕКА



# Слова заболели!!!!



# Тема урока

Что такое  
орфограмма?  
Закрепление.




# Цель урока

Узнать, что такое  
орфограмма?

Закрепить умение находить  
орфограммы

Узнать, что такое  
ошибкоопасное место?

# Упр. 9. с. 13-14



# Выпиши слова с орфограммами, объясни

их.



ИЛЛЮСТРАЦИИ ИРИНЫ ДО

Ч

ке?

# Физминутка



Конь меня в дорогу ждет,  
Бьет копытом у ворот,  
На ветру играет гривой  
Пышной, сказочно красивой.  
Быстро на седло вскочу,  
Не поеду - полечу,  
Цок - цок - цок,  
Цок - цок - цок,  
Там за дальнею рекой  
Помашу тебе рукой.



# Упр. 11. с. 15-16



# Безударная гласная

Ледок ← лёд

Медок ← мёд

Холодок ← холод

# Парная согласная

# Упр. 12. с. 16-17





**Проверь!!!**


**В лесу мурашки-муравьи  
Живут своим трудом,  
У них обычай свои  
И муравейник - дом**











Не разорь муравейник.

Ты

есу

и

ом,

и

ом.



9





Береги свою планету!



# Итог урока

Над какой темой  
работали?

Какие орфограммы  
знаете?

Что нужно делать, если не  
знаете какую букву надо  
писать??