




Занятие 13

Буква Ю,ю

звук [йу]



Носова Ольга Михайловна
учитель начальных классов
МКОУ СОШ № 11

Курского муниципального района Ставропольского
края



ЮЮЮ



Ю ю



лю**б**овь



ю**л**я
ю**л**а



ю**б**ка

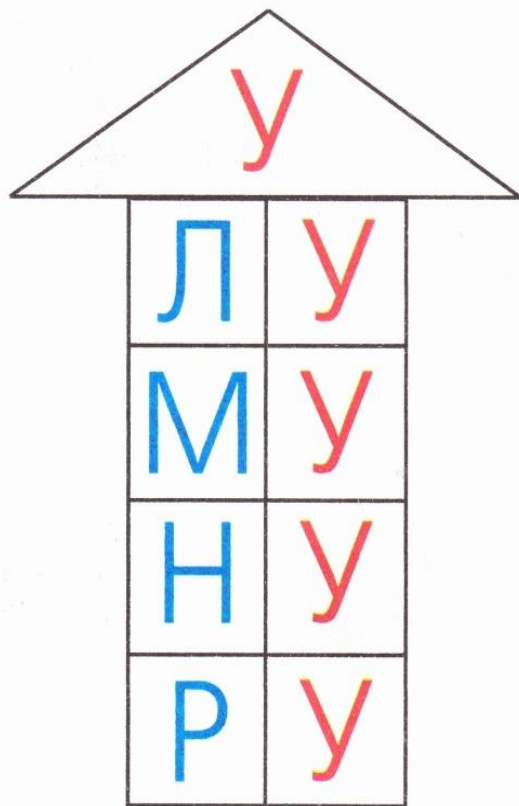


Работа в тетради




1

(Скажите, что в домике справа на крыше написана буква «Ю».) Обведи по пунктирным линиям букву «Ю» и напиши её в слоговом домике. Прочитай слоги в домиках. Прочитай слова и закрась квадраты соответствующими цветами.



ЛУК

--	--	--




ЛЮК

--	--	--





Напишите в квадрате под каждым предметом букву, с которой начинается его название.





Напишите в квадрате под каждым предметом букву, с которой начинается его название.

Как зовут мальчика и девочку.





Прочитай слова. Запиши их внизу знаками.
(гласные – красный квадрат, твердые согласные –
синий, мягкие согласные – зеленый)



О	Р	Л	Ы



М	А	Л	Я	Р	Ы



ИСТОЧНИКИ

<http://webserver.modus2.ru/kimages/6691.jpg>

<http://cs623729.vk.me/v623729953/45b8a/dV7CwJLpOp8.jpg>

https://img-fotki.yandex.ru/get/6841/200418627.8f/0_12291e_f1c67622_orig.png

https://img-fotki.yandex.ru/get/3006/200418627.8f/0_12291d_7eb636d8_orig.png

<http://wkindik.ru/data/obuchenie/uchposob/0175-4.jpg>

http://www.olgino.info/forum/uploads/monthly_03_2013/post-214-0-38589500-1362333718.jpg

<https://cdn2.imgbb.ru/user/143/1434737/201407/1f1100e1a9dfb9e990d2b73ecc47f51b.jpg>