

Глухие и звонкие согласные звуки.

Урок № 37



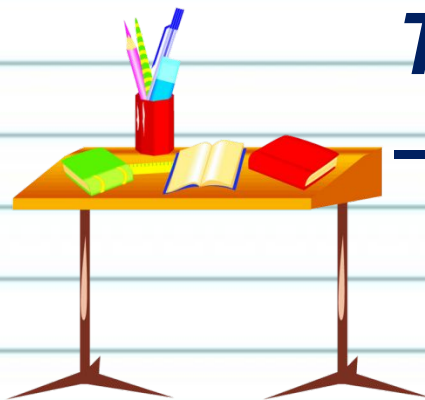
Составитель: Беляева Ирина
Владимировна
учитель начальных классов
I кв. категория
МБОУ СОШ с. Кремово



Организация начала урока



**Прозвенел уже звонок,
Сядьте тихо и неслышно,
И скорей начнём урок.
Будем мы писать, трудиться,
Ведь задания нележки.
Нам, друзья, нельзя лениться,
Так как мы ученики.
– Проверим готовность к уроку**



В классе.



Повторение



Составь из слов предложение.



**В ландыши, лесу, растут,
тенистом.**

**В тенистом лесу растут
ландыши.**

Составь вопросы к предложению.

Добавь слог, чтобы получилось слово с мягким знаком.

Капельь ____

письь ____

пальь ____

сосульь ____

жуу ____ .

Маленьь ____

беленьь ____

Машеньь ____

караа ____

медд ____ .

Новый материал



Чем похожи и чем отличаются слова?

кора –


гора

коза –

коса

ДОМ- ТОМ

Найди слова, которые начинаются со звонких согласных звуков. Запиши их в 1 столбик.



Проверь себя.

**Лошадь,
мяч,
зонт.**

**Торт,
сундук,
кубик.**

Произнеси первый звук в каждом столбике.
Как он звучит? Что мы слышим?

**Чтоб меньше было случаев неясных
И чтоб ответов не было плохих,
Прислушайтесь к звучанию**

согласных,

Чтобы не путать **звонких и **глухих**...**

Глухие звуки - это непоседы,

Они спокойно не желают жить.

Они стремятся звонкого соседа

Во что бы то ни стало оглушить.

Б-П В – Ф Г-К

При произношении звонких
согласных звуков мы слышим
голос и шум. (гол)

При произношении глухих
согласных звуков мы слышим
шум. (сок)

Физкультминутка

На зарядку становись!
Вверх рука, другая вниз!
Повторяем упражненье,
Делаем быстрее движенья.
Раз – вперед наклонимся.
Два – назад прогнёмся.
И наклоны в стороны
Делать мы возьмёмся.
Приседания опять
Будем дружно выполнять.
Раз, два, три, четыре, пять.
Кто там начал отставать?
На ходьбу мы перейдём,
И урок наш вновь начнём.



Работа по учебнику



Стр. 92-93

Глухие и звонкие согласные звуки

Как отличить глухой согласный звук от звонкого согласного звука?

1. Рассмотр картинки. Произнеси слова-названия предметов. Прислушайся к звучанию согласных звуков в этих словах.

● При произнесении каких согласных слышится только шум? А при произнесении каких согласных слышится и голос, и шум?



[ш]

[а]

[р]



[ж]

[у]

[к]



[м']

[а]

[ч']

● Напиши слова. Подчеркни в них буквы, которыми обозначены согласные звуки.

2. Назови буквы.

Н М Л Р Й Б В Г Д Ж З
П Ф К Т Ш С Х Ц Ч Ш

- Произнеси согласные звуки, которые могут быть обозначены буквами нижнего ряда. Что ты слышишь, произнося эти звуки: шум? голос и шум? Конечно, шум! Это **глухие** согласные звуки.

3. Рассмотри картинки.



● Назови предметы. Прислушайся к произношению согласных звуков в этих словах. В каких словах ты слышишь только звонкие согласные, в каких — только глухие, а в каких словах есть и звонкие, и глухие согласные звуки?

● Произнеси по порядку согласные звуки в любом слове и определи, какие они: глухие или звонкие, твёрдые или мягкие.

4. Прочитай.

ко́ра
го́ра

Ти́ма
Ди́ма

сова́
софа́

жа́р
ша́р

● Какими звуками различаются слова каждой пары? Произнеси эти звуки.

Закрепление



Замени в словах звонкий звук на глухой.

ват

-

горк

-

го

-

ка

зло

-

й

спой

Заха

-

Заха

сахар

жирок

-

Вен

-

Вен

Фонд

дел

-

дел

-

о

тело


Предложения под диктовку. Текст для учителя.

**Пришла весна. Зеленеет травка.
Показались первые цветы. На
деревьях распускаются листочки.
Летят домой птицы.**

Pazvumue peru



Расскажите, что Вы видите на картине?



Константин Крыжицкий «Ранняя весна».

Повторение

**П.. тух, уч...ник, к...рова,
учит...льница, м..л...ко,
р...бята.**

Спиши, вставь пропущенные буквы.

Рефлексивно- оценочный

Чем отличается звонкий согласный звук от глухого?
Какие согласные звуки называются глухими?
Звонкими?

Спасибо за урок



Домашнее задание



Стр. 47, Упр. 5

