


РУССКИЙ ЯЗЫК
«ШКОЛА РОССИИ»




1 класс

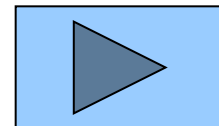
Тренажёр

Презентацию выполнила
учитель начальных классов
МБОУ СОШ №2 г. Поронайска Сахалинской обл.
Тагакова Елена Владимировна
2017 год



Порядок работы с презентацией.

- ❖ Переход слайдов по гиперссылке.
- ❖ С помощью управляющей кнопки  переходим на следующий слайд.
- ❖ Ребенок начинает вставлять буквы. Варианты ответов даны слева и справа от слова.
- ❖ Правильный ответ выведен с помощью триггера движение, неправильный – качание.
- ❖ Кнопка  появляется при неверном ответе. Учитель может посчитать количество ошибок, допущенных ребёнком. При нажатии на эту кнопку, она исчезает.
- ❖ С помощью управляющей кнопки  заканчиваем показ слайдов.





а

п...льто́

о



а

р...бо́та

о



а

с...ба́ка

о



а

м...сква́

о



а

м...ши́на

о



а

к...ро́ва

о



а

с...ро́ка

о



е

вес...ло

и





е

р...б'ята

и



е

л...с'ица

и



а

д'ев...чка

о



е

п...т'ух

и



а

к...ранд'аш

о



а

кар...нд'аш

о



и

уч...н'ик

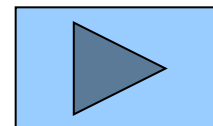
е



а

в...р'она

о





а

вор...бе́й

о



и

т...тра́дь

е



о

в...робе́й

а



о

м...локо́

а



о

мол...ко́

а



е

учи́т...ль

и



о

х...рошо́

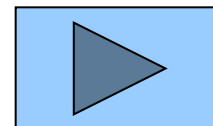
а



е

п...на́л

и





о

хор...шо́

а



е

м...двѣдь

и



с

кла...

сс



и

за...ц

я



и

д...рѣвня

е



и

д...журный

е



сс

ру...кий

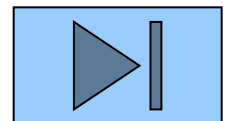
с



и

уч...ница

е



ССЫЛКИ:

- <http://www.liveinternet.ru/users/4999356/post333815289/> - Картинки.
- <http://nachalo4ka.ru/zvuki-dlya-detskih-prezentatsiy/> - Звуки для детских презентаций из м/ф. «Маша и медведь».
- За основу взята презентация М.В.Буряк с сайта <http://presentaci.ru/prezentacii-po-russkomu-jazyku/10638-trenazher-slova-iz-slova-rika.html>

Литература:

Канакина В.П. «Русский язык». 1 класс. Учебник для общеобразовательных учреждений. Изд. – М.: Просвещение, 2012.
УМК «Школа России»