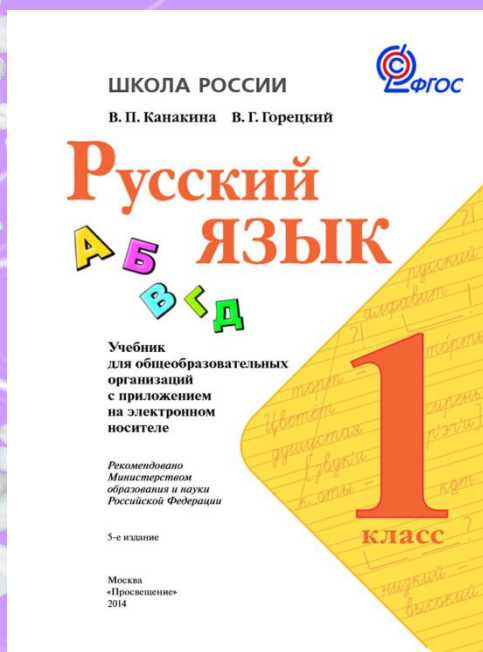



Русский язык УМК «Школа России»

# «Буквосочетания жи-ши, ча-ща, чу-

# щү». 1 класс



Составила Золотарева Л.Н.  
учитель начальных классов  
МОУ СШ №2 г. Богородицк

- 
- Ну – ка, проверь дружок,
  - Ты готов начать урок?
    - Всё ль на месте?
    - Всё в порядке?
  - Ручка, книжка и тетрадка?
    - А ещё проверьте, дети
  - Есть линейка? Карандаш?
  - Все ли правильно сидят?
  - Все ль внимательно глядят?

Ребу

с

МА







1  
*Машина*

**Машина- это слово заимствовано из французского языка.**

**Машина, машинка,  
машинист, машинны**



### **Пословицы**

**Машина любит ласку, чистоту и смазку.  
Какая о машине забота, такая и работа.**

# Работа в учебнике с.115

Буквосочетания  
ЖИ–ШИ, ЧА–ЩА, ЧУ–ЩУ

Почему в буквосочетаниях  
ЖИ–ШИ, ЧА–ЩА, ЧУ–ЩУ  
написание гласных надо запомнить?



# Работа в

1. Прочитай.

## учебнике

Жи—ши

Ча—ща

Чу—щу

кувш **И** н  
маш **И** на  
морж **И**  
чиж **И**

перч **А** тки  
моч **А** лка  
прощ **А** ние  
обещ **А** ние

ч **У** вство  
ч **У** до  
щ **У** ка  
щ **У** пальца

● Прочитай буквосочетания. Какую «работу» выполняют буквы **и**, **а**, **у** в каждом из этих буквосочетаний, а какую не выполняют?

● Почему же надо запоминать написание гласных в буквосочетаниях **жи—ши**, **ча—ща**, **чу—щу**?

# Работа в

## учебнике

👉 **Обрати внимание!** Звуки [ж], [ш] – твёрдые согласные звуки, но в буквосочетаниях **жи–ши** пишется буква **и**.

Звуки [ч’], [щ’] – мягкие согласные звуки, но в буквосочетаниях **ча–ща** пишется буква **а**, а в буквосочетаниях **чу–щу** пишется буква **у**.



# Работа в учебнике с.118

## 6. Прочитай.

Ёж — ..., ёрш — ..., нож — ..., чертёж —  
..., камыш — ..., стриж — ..., ковш — ... .

- Эти слова называют один предмет. Измени их так, чтобы они называли несколько предметов.

- Напиши любые три пары слов. Подчеркни в словах буквосочетания **жи** и **ши**.

Образец. Чертёж — чертежи, ... .

# Проверь

Ёж- ежи, ёрш-ерши, нож-  
ножи, чертёж – чертежи,  
камыш – камыши, стриж  
– стрижи, ковш – ковши.



**Запомни!**

**Все сочетанья**  
**ЖИ и ШИ**  
**ТОЛЬКО с буквой И**  
**ПИШИ.**



# Работа в учебнике с.118

8. Прочитай.

Трещит кузнечик.

Стучит дятел.

Урчит лягушка.

Пищит рябчик.



- Измени каждое предложение так, чтобы в нём говорилось не об одном животном, а о многих. Запиши два предложения.

Образец. Трещат кузнечики.



Проверь!

Трещат кузнечики.  
Стучат дятлы.  
Урчат лягушки.  
Пищат рябчики.

Подчеркните основу предложения.



**Запомни!**

**Сочетанья  
ча и ща  
пишем только с  
буквой А.**



# Работа в учебнике с.119

9. Прочитай.

Щетина у чушки,



пищу ищут.



Волки рыщут,

чешуя у щучки.



● Составь из сочетаний слов скороговорки.



# Проверь!

Щетина у чушки, чешуя  
у щучки.

Волки рыщут, пищу  
ищут.

Напиши любую из них.

- Подчеркни в словах буквосочетания, написание которых надо запомнить.



**Запомни!**

**Сочетанья**

**чу и щу**

**пишем только с**

**буквой у.**



# Проверь себя!



1. Что интересного ты узнал(а) о буквосочетаниях **жи–ши, ча–ща, чу–щу**? Какие секреты письма ты для себя открыл(а)?
2. Подбери слова с каждым буквосочетанием и объясни, как записать эти слова правильно.

Все сочетанья **жи** и **ши**  
Только с буквой **и** пиши.



Сочетанья **чу** и **щу**  
Пишем только с буквой **у**.

Сочетанья **ча** и **ща**  
Пишем только с буквой **а**.





**Молодцы!**

