

The background features a large, stylized yellow and orange arc on the left side. A red maple leaf is positioned at the top left, and a yellow maple leaf is at the bottom right. In the bottom left corner, there is an illustration of an open book with a blue bookmark. The overall theme is autumn and education.

**Урок развития речи.**

**Презентацию подготовила  
учитель начальных классов лицея  
№41 г.Костромы  
СУХАРЕВА Л.А.**

# *Урок развития речи.*

**Уч. С.4-5 выучить наизусть**  
**Д.г. С.3/стр.4**







# *Что мы знаем о тексте?*

- Текст – это....
- Виды текстов - ...
- Тема текста - ...
- Основная мысль -...
- Заголовок ...
- Абзацы -...
- Смысловая связь между предложениями, абзацами ...
- Опорные слова ...
- План текста нужен для того, чтобы ...



# Снегирёв Геннадий Яковлевич (1933–2004)



Уч. С. 57 - 58  
Р. С. 31 стр. 4



# *Алгоритм составления плана*





***План.***

***Лесная полянка.***


***Медвежонок – чёрный нос.***

***Интересное знакомство.***

***Щедрый подарок.***


*1 абзац.*

*Ключевые слова:*



*2 абзац*

*Ключевые слова:*








*3 абзац*

*Ключевые слова:*

*4 абзац*

*Ключевые слова:*



The background features a warm, autumnal color palette of oranges, yellows, and reds. A large, stylized red maple leaf is positioned in the upper left. At the bottom left, an open book with a blue bookmark is visible. The bottom right corner is adorned with several yellow and orange autumn leaves. The overall design is framed by a soft, glowing arc.

**Домашнее задание:**

*По **желанию** выбери один из абзацев и запиши его в тетрадь, опираясь на **ключевые слова**.*

*Не забудь проверить написанное!*

*Оцени свои навыки по работе с текстом.*

**Мне сложно  
выполнять  
такую  
работу.  
Мне нужна  
помощь.**



**Смогу  
составить  
план текста,  
но нужна  
поддержка.**



**Самостоя-  
тельно  
составлю  
план , могу  
научить  
другого.**



**Домашнее задание:**

*Учебник стр. 28 упражнение №3  
+ к тексту составить план.*



***Текст изложения по рассказу  
Г.Снегирёва  
«Медвежонок»***