

Тема урока

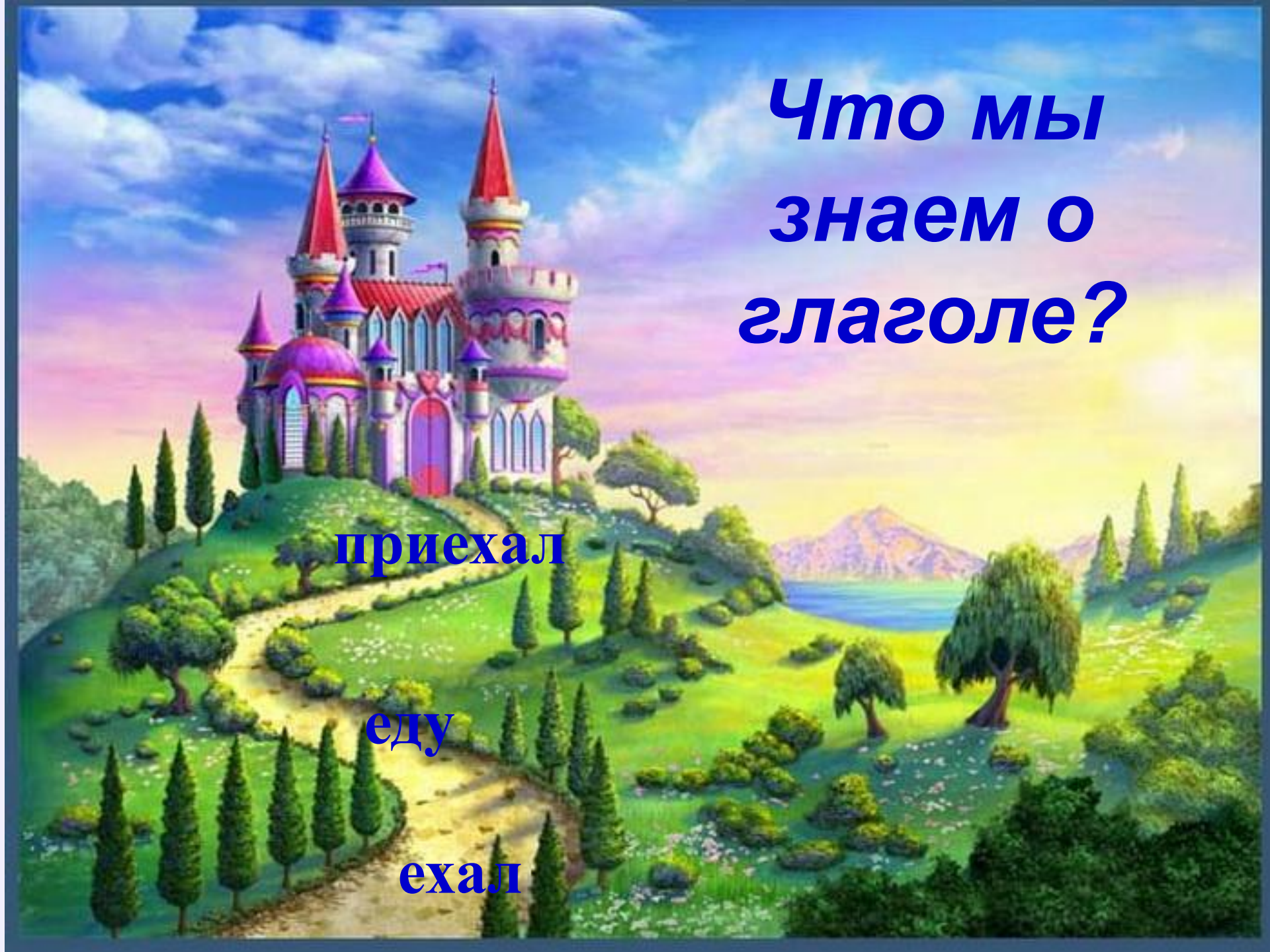
Разноспрягаемые глаголы

The background of the slide features three spiral-bound notebooks stacked on top of each other. The top notebook is yellow, the middle one is blue, and the bottom one is purple. The spiral binding is visible on the left side of each notebook. The overall background is a light blue gradient.



DreamWorlds.ru





**Что мы
знаем о
глаголе?**

приехал

еду

ехал

A blue spiral-bound notebook is visible on the left side of the slide.

1

Обратите внимание на
спряжение глаголов

2



Спряжение — это изменение глаголов по лицам и числам в настоящем и будущем времени.

Выделяют два типа спряжения. Глаголы первого и второго спряжения различаются личными окончаниями.

Число	Лицо	Глаголы I спряжения	Глаголы II спряжения
Единственное число	1 (я)	думаю	люблю
	2 (ты)	думаешь	любишь
	3 (он, она, оно)	думает	любит
Множественное число	1 (мы)	думаем	любим
	2 (вы)	думаете	любите
	3 (они)	думают	любят



Алгоритм определения спряжения глаголов

Личное окончание глагола ударное?

ДА

НЕ
↑

Определяем по гласной в окончании

Ставим глагол в неопределённую форму, определяем по гласной в суффиксе

-ем
-ешь
-ете
-ет
-ут/-ют

I
спр.

-им
-ишь
-ите
-ит
-ат/-ят

II
спр.

на – **ИТЬ**

(кроме брить и стелить) +
гнать, держать, дышать, обидеть,
слышать, видеть, ненавидеть,
зависеть, терпеть, вертеть, смотреть

ДА

НЕТ

IIспр

I
спр.






«Четвёртый лишний»

Рисовать

Отдавать

Молчать

Накрывать



Молчать – 2 спряжение,
определяем по окончанию, которое в
этом слове под ударением.

Молчим, молчишь, молчите, молчат.

Рисовать, отдавать, накрывать –
1 спряжение, определяем по
суффиксу неопределённой формы
глагола.



«Четвёртый лишний»

Молчать

Кричать

Бежать

Ворчать



Бежать

он бежит

окончание 2 спряжения

НО

они бегут

окончание 1 спряжения

A blue spiral notebook binding is visible on the left side of the page, with the metal spiral running vertically.

С каким подобным
лингвистическим явлением мы
уже встречались при изучении
имени существительного?

**Разносклоняемые
существительные: десять
существительных на -**МЯ** и
существительные **путь** и **дитя**.**

Спряжение глагола *бежать*

я	бегу
ты	бежишь
он	бежит
мы	бежим
вы	бежите
они	бегут

II спр.

I спр.

Спряжение глагола **ХОТЕТЬ**

Я

ХОЧУ

ТЫ

ХОЧЕШЬ

ОН

ХОЧЕТ

МЫ

ХОТИМ

ВЫ

ХОТИТЕ

ОНИ


ХОТЯТ

I спр.

II спр.

A vertical spiral binding of a notebook, with the metal wire visible on the left side. The notebook has a blue cover and a purple page.


РАЗНОСПРЯГАЕМЫЕ

A vertical spiral notebook binding is visible on the left side of the page, with a blue cover and a silver metal spiral.

**Обратите внимание на
окончания глаголов **ЕСТЬ** и
ДАТЬ в единственном числе**

Спряжение глаголов *есть* и *дать*

Я	ем	дам
ТЫ	ешь	дашь
ОН	ест	даст
МЫ	едим	дадим
ВЫ	едите	дадите
ОНИ	едят	дадут



Являются ли такие окончания типичными для глаголов?

Такие окончания являются
архаическими, устаревшими,
поэтому данные глаголы (и
образованные от них
однокоренные глаголы)
называются **особо спрягаемыми**.

Ох! Устал я. Хочу отдохнуть!



Физминутка!

ЕГЭ А 15, 16

№1

В каком ряду в обоих словах пропущена буква Е?

- 1) зерно мел..тся, колебл..мый ветром
- 2) возьмите и вынес..те вещи, рассматрива..мый
- 3) кто замет..т ошибку, незамеч..нная ошибка
- 4) малыш плач..т, невид..мый объект

ЕГЭ А 15, 16

№2

В каком ряду в обоих словах пропущена буква А?

- 1) дыш..щий, (они) выскоч..т
- 2) плач..щий, (они) изуч..т
- 3) служ..щий, (они) скач..т
- 4) реж..щий, (они) выдерж..т

ЕГЭ А 15, 16

№3

В каком ряду в обоих словах пропущена буква У?

- 1) меч..щийся, (они) перетащ..т**
- 2) блещ..щий, (они) полощ..т**
- 3) брызж..щий, (они) наточ..т**
- 4) слыш..щий, (они) ищ..т**

ЕГЭ А 15, 16

№4

В каком ряду во всех словах пропущена буква Ю?

- 1) се..щий пшеницу, (они) бор..тся
- 2) испыту..щий (взгляд), (они) стро..тся
- 3) дорогосто..щий, (они) пропол..т
- 4) ду..щий (ветер), (они) очут..тся (в незнакомом месте)

ЕГЭ А 15, 16

№5

В каком ряду в обоих словах пропущена одна и та же буква?

- 1) крестьяне смел..т пшеницу, бор..щиеся мальчики
 - 2) жители осмел..тся, не приемл..щий лжи
 - 3) операторы заполн..т, колебл..щийся ковыль
 - 4) кони дремл..т, терп..щий боль
-

ЕГЭ А 15, 16

№6

В каком ряду во всех словах пропущена буква Ю?

- 1) се..щий, (посевы) выгор..т**
 - 2) самокле..щийся, (собаки) почу..т (волка)**
 - 3) волну..щийся, (они) вывес..т (объявление)**
 - 4) бор..щийся, (они) наде..тся**
-

Проверь себя!

■ №1 – 1

■ №2 – 1

■ №3 – 2

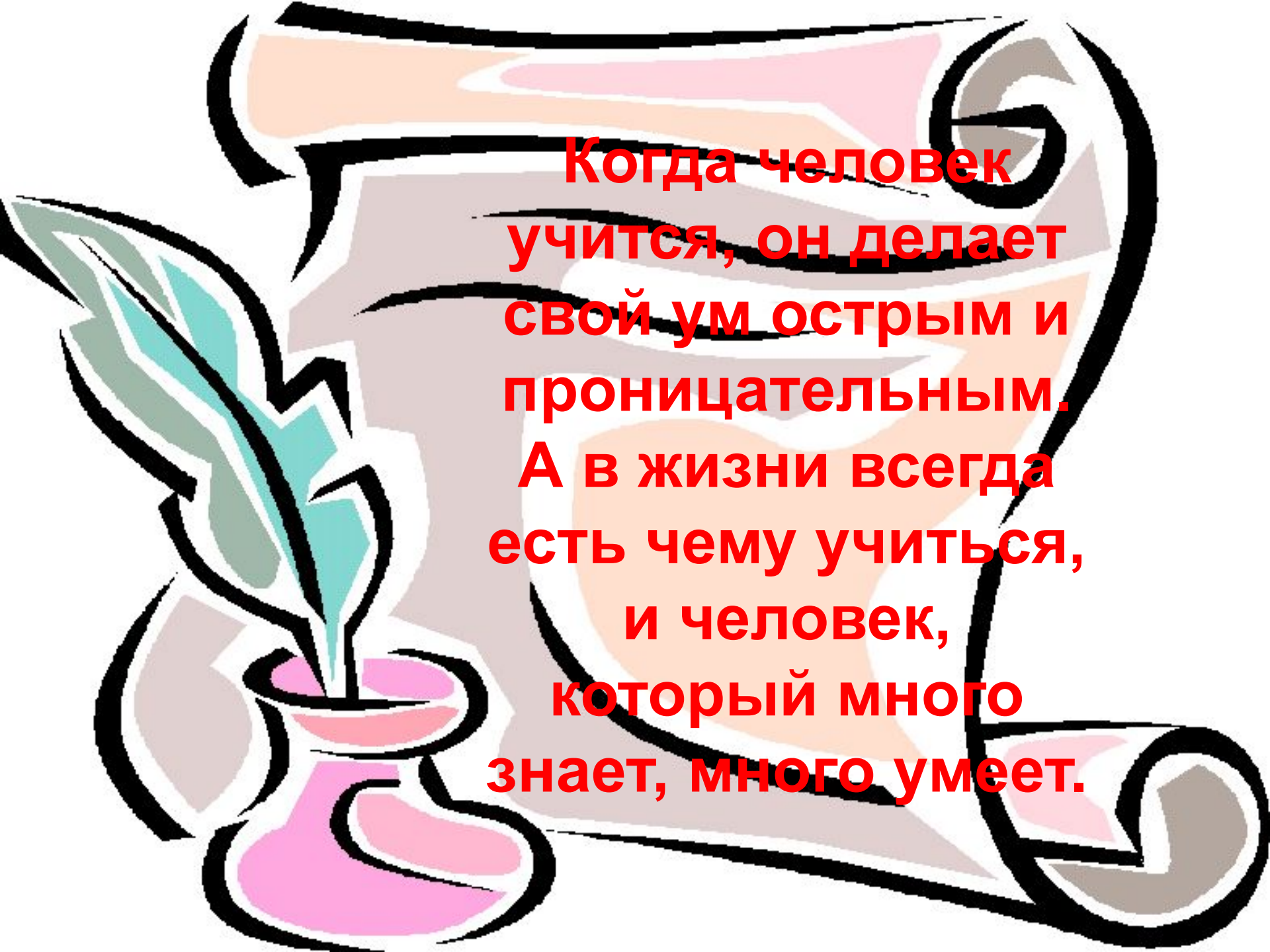
■ №4 – 1

■ №5 – 1

■ №6 – 4

Закончите фразы

- Я вспомнил, что...
- Я понял...
- Было интересно...
- Особенно понравилось...
- Вызвало затруднение...
- Было сложно...
- Нужно выучить...



**Когда человек
учится, он делает
свой ум острым и
проницательным.
А в жизни всегда
есть чему учиться,
и человек,
который много
знает, много умеет.**