



desi m




ФЕРНАН МАГЕЛЛАН



*Дельфины, бушуют,
плыть, солёная,
встречный, морские,
корабль, штормит,
волна.*

Путешествие по океану Знаний



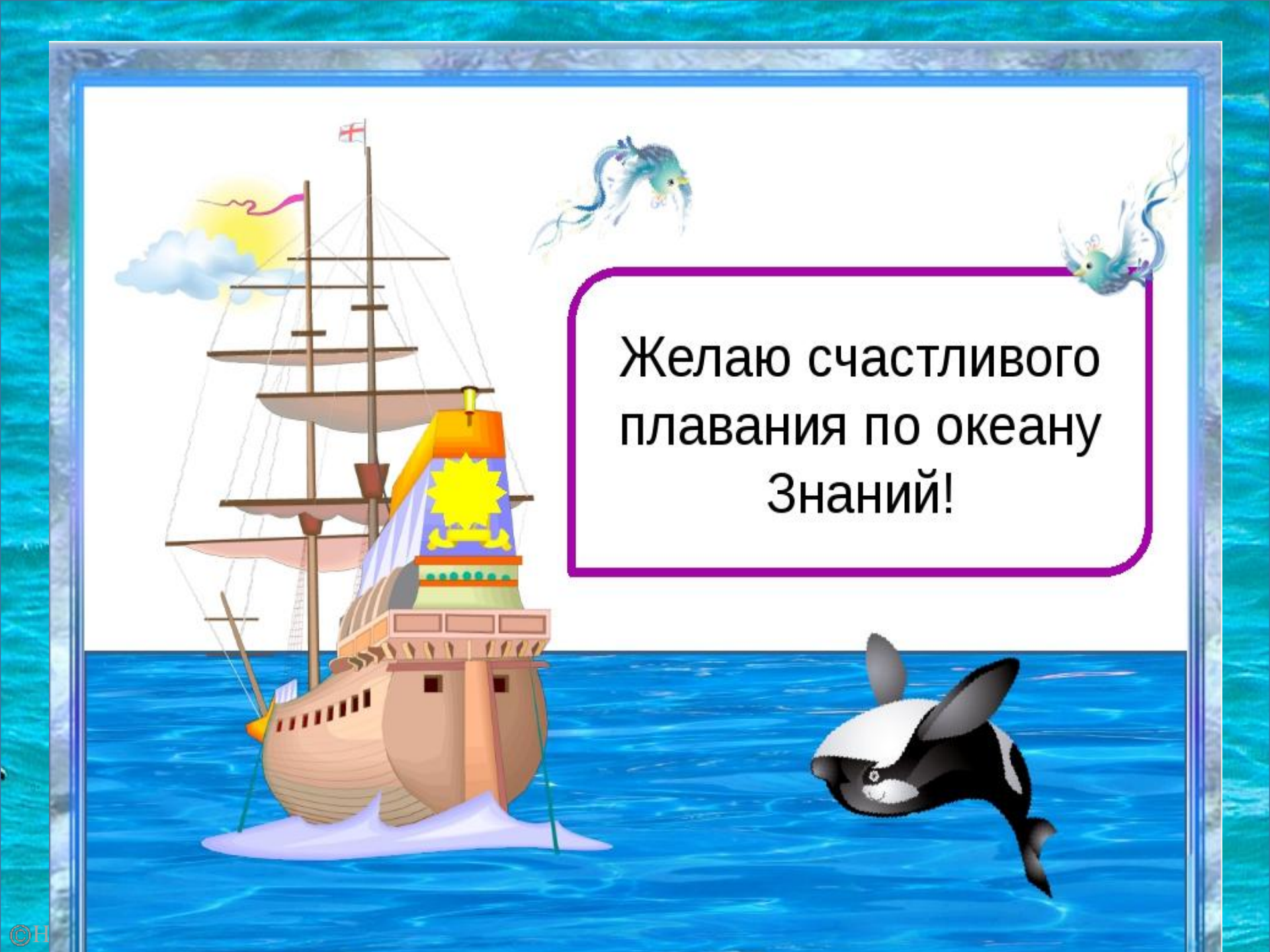




ПУТЕШЕСТВИЕ НАЧИНАЕТСЯ







Желаю счастливого
плавания по океану
Знаний!

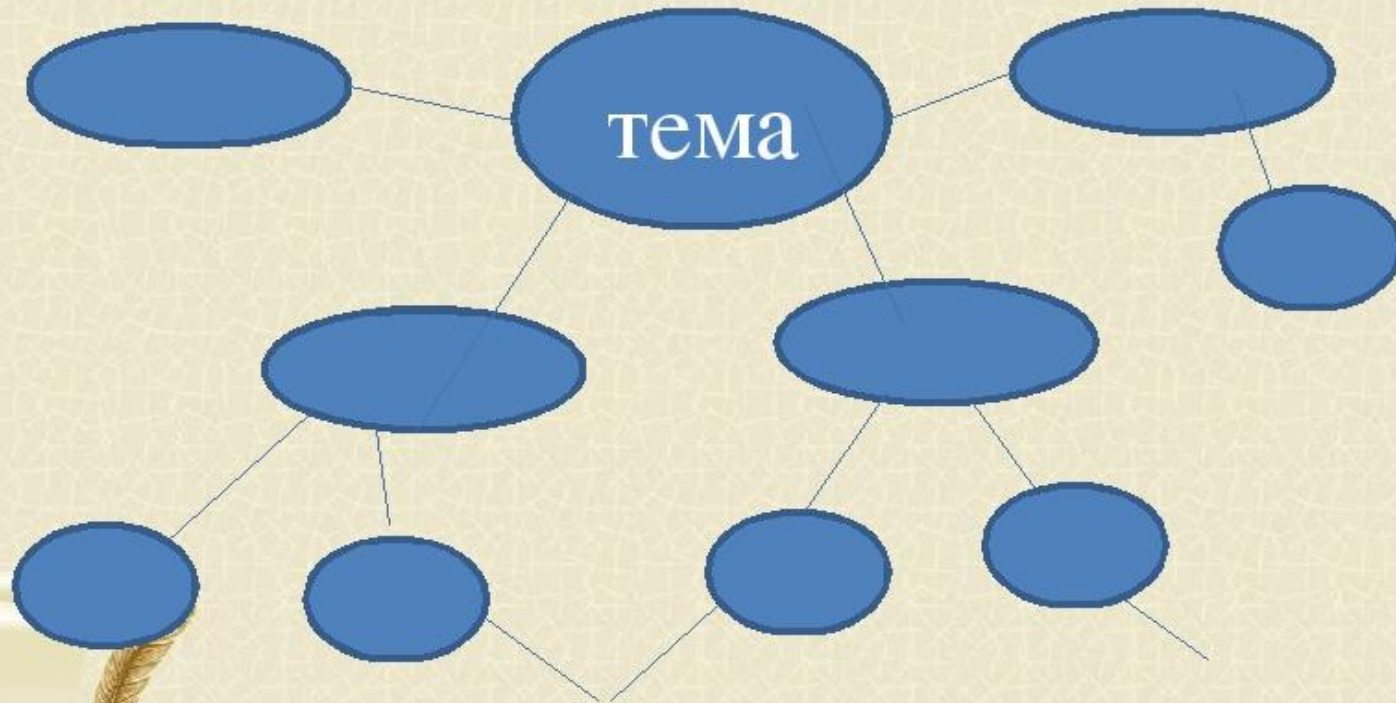


Приём «Кластер»

(гроздь)



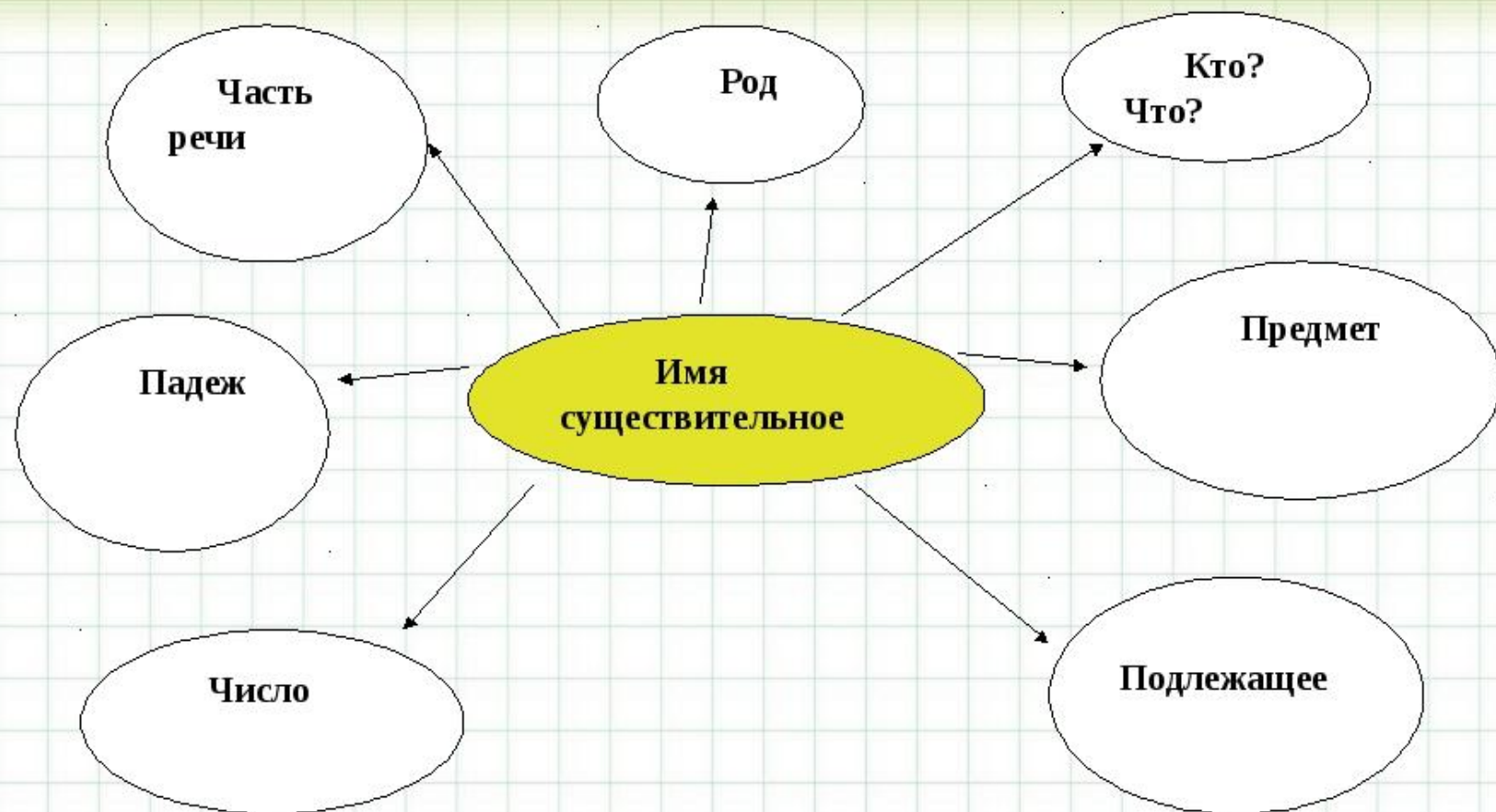
Кластер - это графическая организация материала, показывающая смысловые поля того или иного понятия







Приём составления кластера








Объясни смысл фразеологизмов



Водить за нос —



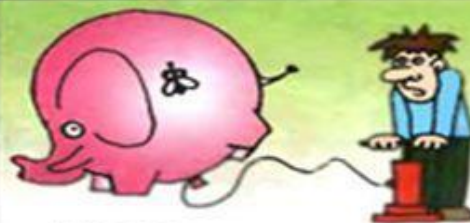
Развешивать уши —



Точить зубы —



Клевать носом —



Делать
из мухи слона —



Прикусить язык —



Чесать языки —

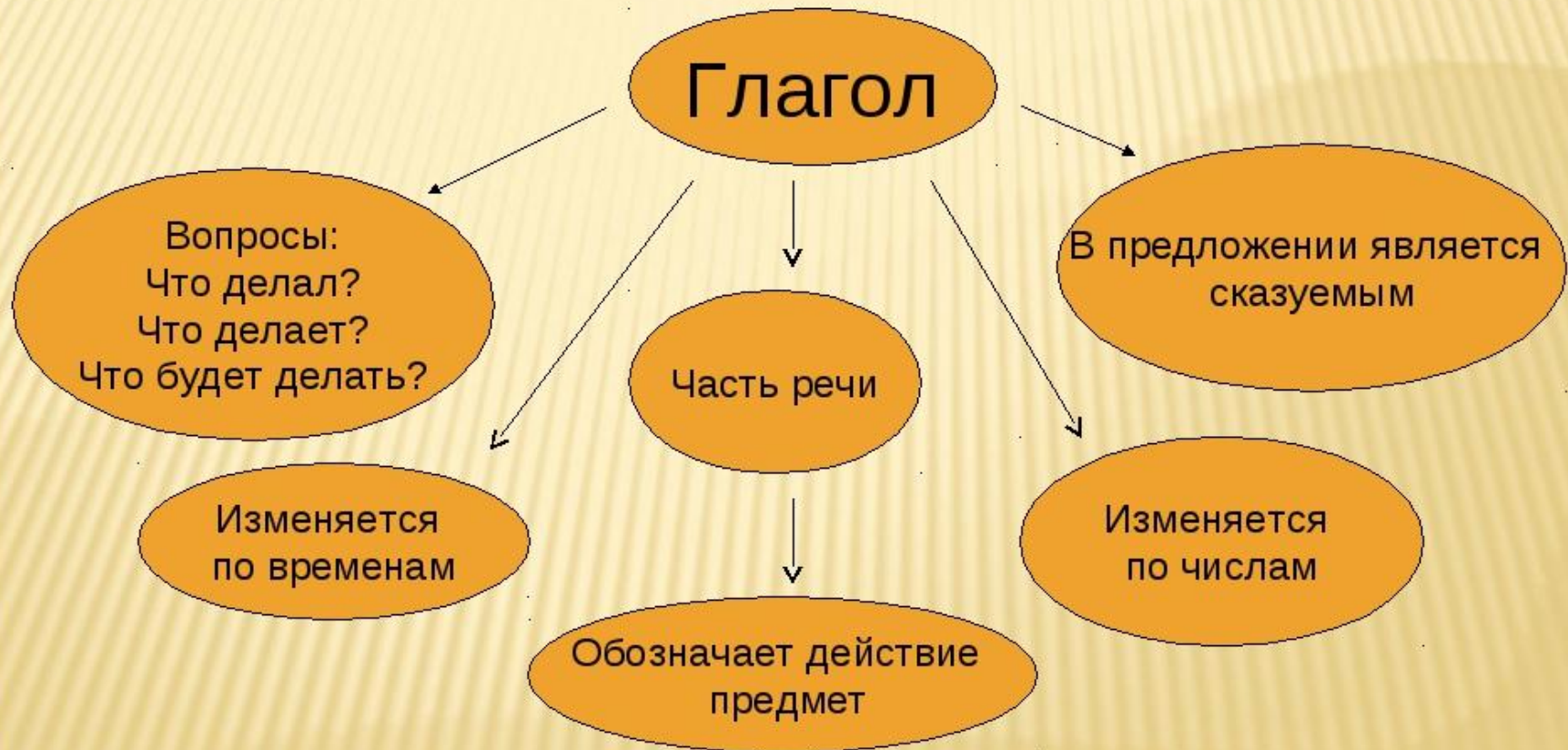


Строить глазки —



Не в своей тарелке —

КЛАСТЕР ПО ТЕМЕ: «ГЛАГОЛ»



Глагол обозначает действие предмета.









das4 me






artbiblioclub.ru

2012


Загадочные обитатели морских глубин



Чудо-Зонтик на волне
Весело качается.
Мириадами огней
Он переливается.
Зонтик водянистый
Любит жить где чисто.



медуза



рыба



дельфин



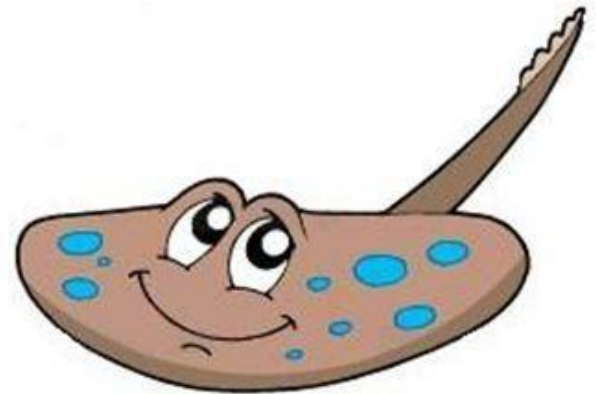
Только снаружи ракушка проста,
Внутри - удивительная красота,
Если песчинка в нее попадает,
В жемчуг ракушка ее превращает.



морской конёк



жемчужница



скот
MyShared

Для себя на дне морском
Он клешнями строит дом.
Круглый панцирь, десять лап.
Догадались? Это...



черепаха



дельфин



краб

MyShared

Что за дивная лошадка?
Очень странные повадки:
Конь не сеет и не пашет
Под водой с рыбёшкой пляшет.
Назови его дружок:
Рыбок друг ...



креветка




морской конёк




лошадь



Груша с длинными ногами
Поселилась в океане.
Целых восемь рук и ног!
Это чудо ...



змея



черепаха



осьминог

КЛАСТЕР по теме «Имя прилагательное»



Части речи



Имя существительное



Глагол

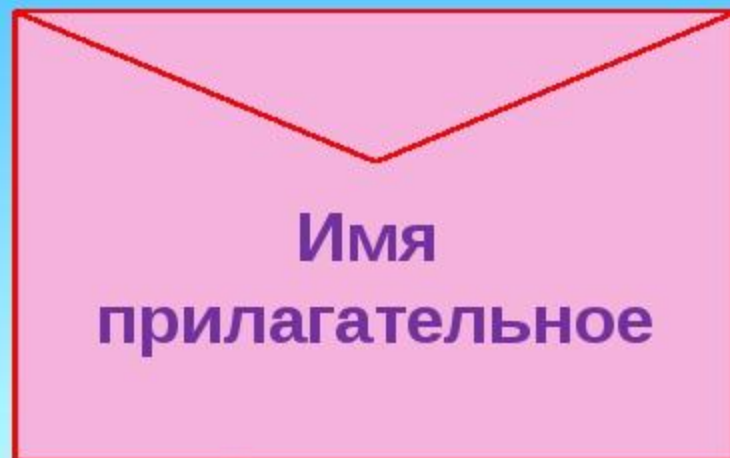


Имя прилагательное

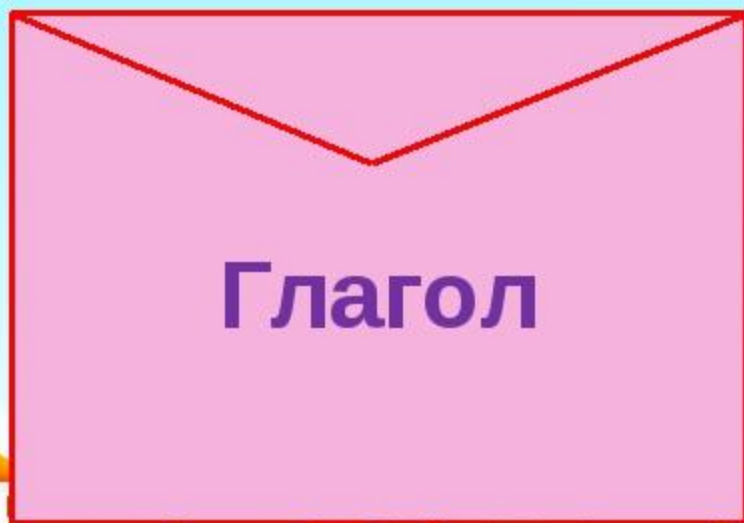
“Угадай, какая часть речи?”



умная
хлеб
идут
зеленое



купить
белый
рисую
река



писать
честный
заяц
книга



Как составить синквейн

Синквейн – это стихотворение, написанное по следующим правилам:

- 1 строка – одно существительное
- 2 строка – два прилагательных
- 3 строка – три глагола, описывающие действия
- 4 строка – фраза, несущая определенный смысл.
- 5 строка – заключение в форме существительного .

Город Морфологии





ЗАТРУДНЕНИЕ в ученье

К новым знаниям ведет.

Кто дорогу сам осилит,

неприменно их найдет!



- Сегодня я работал...

- Было интересно...

- Теперь я могу...

- Было трудно...

- Я научился...

- Мне захотелось...

- Я выполнял задание...

- Моё настроение стало...

- Я понял что...

- Урок дал мне...

«Лист самооценки»

Фамилия, имя ученика

Расставьте стрелочки

Узнал что-то
новое

Научился

Расстроился

Получил радость

Удивился

Ничего не понял

Я

Спасибо за работу!



До новых
путешествий!

