


# Влияние гласных букв и, у, ё, ю, я на произношение согласных звуков

2 класс


Урок 36

# Оргмомент

Прозвенел звонок для нас,  
Все зашли спокойно в класс.  
Встали все у парт красиво,  
Поприветствовали учтиво.




# Согласные звуки и буквы



# Согласный звучит

## Мягко

- После мягкого знака
- После гласных:  
я, е, ё, ю, и



## Твердо

- После твердого знака.
- После гласных:  
а, о, у, э, ы








# Словарная работа.



ПЛ ~~А~~ ТОК





# ТОЛКОВАНИЕ

**Плат** в русском языке  
означало «*кусок  
ткани, холста*»

***Вещь, которая  
покрывает голову  
или шею.***

# Пословицы

- На чужой роток, не накинешь платок.

# ***Работа с учебником***

С. 74, Упр. 87-92

С. 78, Упр 83-88



# ***Работа по развитию речи***

С. 77, Упр. 94

С. 82, Упр. 90



Я надеюсь, что  
тайны твердых и  
мягких согласных  
помогут нам быть  
грамотными.  
Желаю вам в  
этом успехов!

# Рефлексии

- Сегодня на уроке **Я**  
мы говорили...
- Мне было трудно ...
- Мне понравилось...
- Я доволен ...

