



# Алфавит

Урок русского языка в 5 классе

Составители: Еньшина А.  
Н.

Крюкова Е. Н.

# Цель урока:

рассмотреть понятие «алфавит»;  
познакомиться с историей алфавита;  
показать значение знания алфавита в  
повседневной жизни.



# Проверка домашнего задания

Упр. 286. Выразительное чтение  
стихотворения.

Задание. Поясните роль художественных  
средств в стихотворении

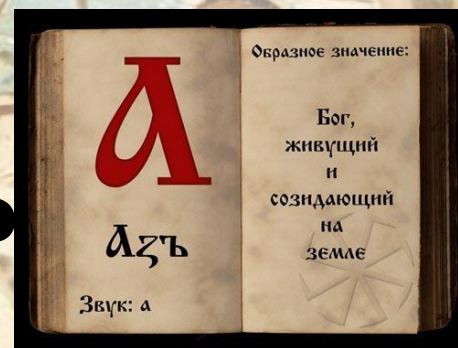


# Лингвистическая минутка

Выпишите из предложения все звонкие и глухие согласные.

**Прочитал от аза до ижицы.**

**Как вы понимаете  
смысл пословицы?**




# Славянская азбука

Основатели



# 144 БУКВЫ



# ■ Глаголица

Ɱ	а	Ѧ	и	Ѡ	т	Ѣ	ѣ
Ɱ	б	Ѧ	мягкое г	Ѡ	у	Ѣ	ѣ
Ѧ	в	Ѧ	к	Ѡ	ф	Ѣ	ѣ
Ѧ	г	Ѧ	л	Ѡ	Ѡ	Ѣ	ѣ я.
Ѧ	д	Ѧ	м	Ѡ	х	Ѣ	ю
Ѧ	е	Ѧ	н	Ѡ	о	Ѣ	е носовое юс малый
Ѧ	ж	Ѧ	о	Ѡ	шт	Ѣ	о носовое юс большой
Ѧ	дз	Ѧ	п	Ѡ	ц	Ѣ	йотированный юс малый
Ѧ	з	Ѧ	р	Ѡ	ч	Ѣ	йотированный юс большой
Ѧ	и	Ѧ	с	Ѡ	ш	Ѣ	ижица

# Кириллица

Кириллица		Греческое уставное письмо	Кириллица		Греческое уставное письмо
Буквы и их название	Цифровое значение		Буквы и их название	Цифровое значение	
А -аз	1	Α	Х -хер	600	Χ
Б -буки			Ω -омега*	800	Ω
В -веди	2	Β	Ц -цы	900	
Г -глаголь	3	Γ	У -червь	90	
Д -добро	4	Δ	Ш -ша		
Є -есть**	5	Ε	Щ -ща		
Ж -живете			Ъ -ер		
З -зело*	6	Ζ	Ы -еры		
З -земля**	7	Ζ	Ь -ерь		
І -и*	10	Ι	Ъ -ять*		
Н -иже**	8	Η	Ю -ю		
К -како	20	Κ	Ю -ю		
Л -люди	30	Λ	Ю -ю		
М -мыслете	40	Μ	Ю -ю		
Н -наш**	50	Ν	Ю -ю		
О -он	70	Ο	Ю -ю		
П -покой	80	Π	Ю -ю		
Р -рцы	100	Ρ	Ю -ю		
С -слово	200	Σ	Ю -ю		
Т -твердо	300	Τ	Ю -ю		
Оу -ук**	400		Ю -ю		
Ф -ферт	500	Φ	Ю -ю		
			Ю -ю	60	Ξ
			Ю -ю	700	Ψ
			Ю -ю	9	Ϡ
			Ю -ю		Υ

\* Буквы, исключённые впоследствии из русского алфавита

\*\* Буквы, у которых изменилось начертание

# Кириллица (48 букв)

Аа Аз	Бб Буки	Вв Веди	Гг Глаголь	Дд Добро	Ее Есть	Жж Живете	Зз Зело
Зз Земля	Ии Иже	Иї И	Кк Како	Лл Люди	Мм Мыслете	Нн Наш	
Оо Он	Ωω Омега	Пп Покой	Рр Рцы	Сс Слово	Тт Твердо	Уу Ук	
Фф Ферт	Хх Хер	Цц Цы	Чч Червь	Шш Ша	Щщ Шта		
Ъъ Ер	Ыы Еры	Ьь Ерь	Ѣѣ Ять	Юю Ю	Ѧѧ Я		
Ѧѧ Юс малый	Ѧѧ От	Ѩѩ Кси	Ѱѱ Пси	Ѳѳ Фита	Ѵѵ Ижица		



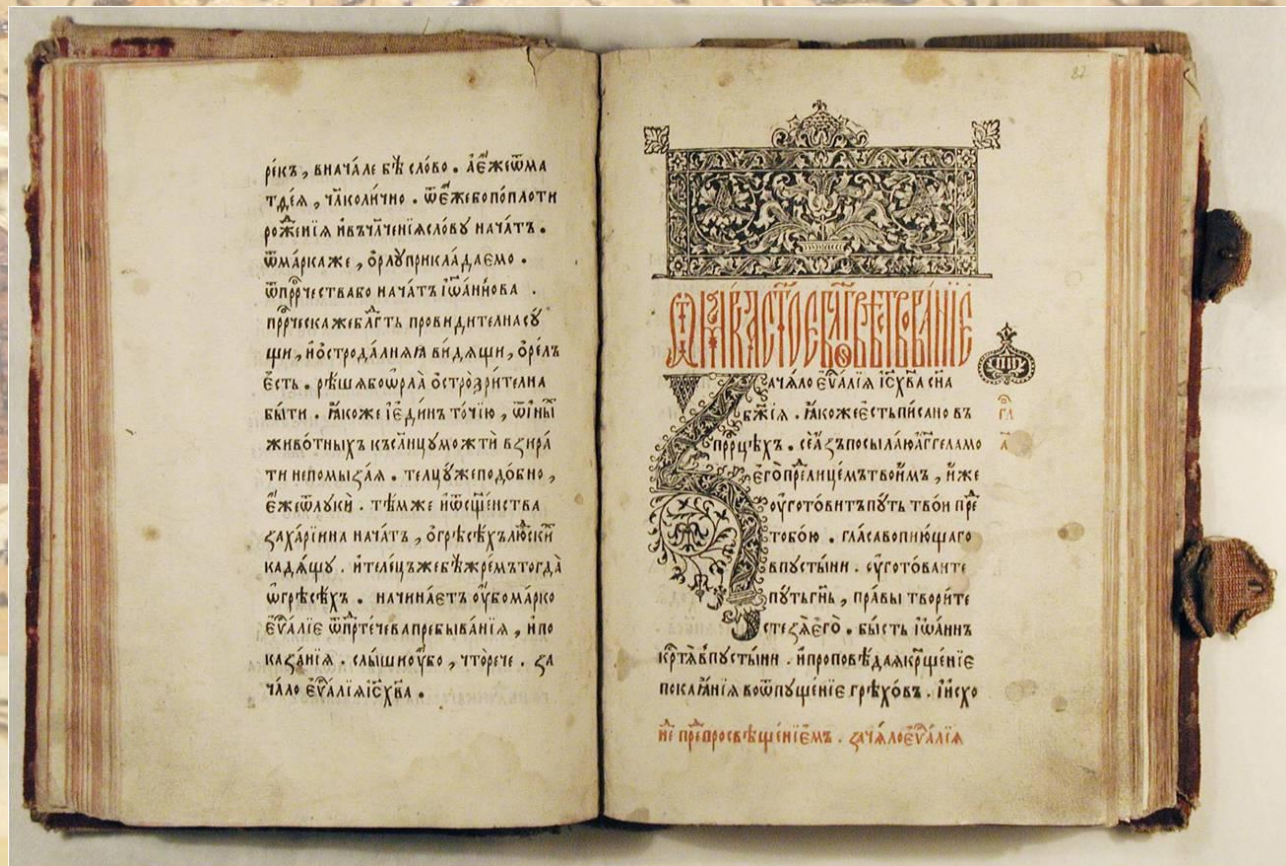
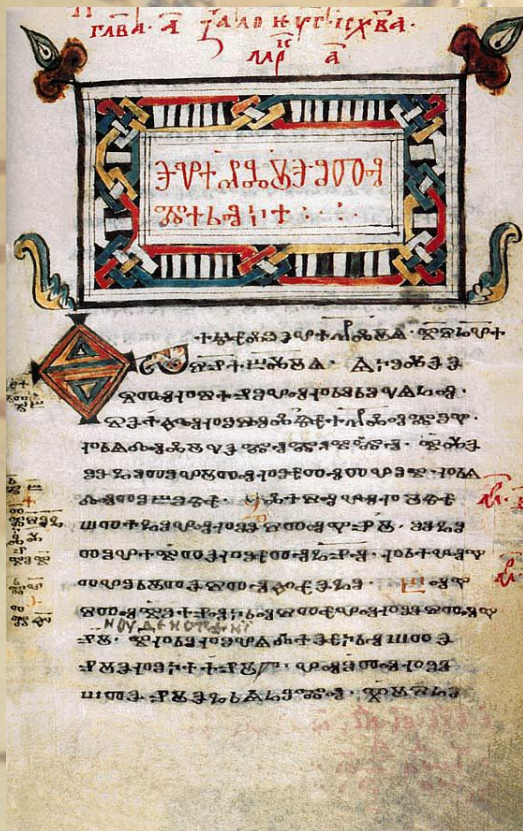
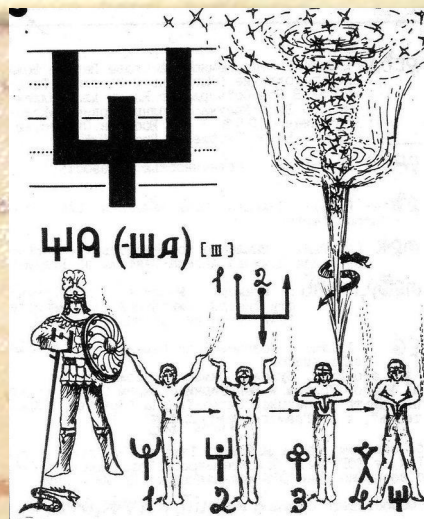
# Работа в группах

На парте в конвертах лежат буквы славянского алфавита, расположите их от аза до ижицы, глядя на кириллицу.



# Древнерусские тексты

Все буквы славянского алфавита имели свое назначение: прославлять жизнь на земле.



# Современный русский алфавит

## АЛФАВИТ

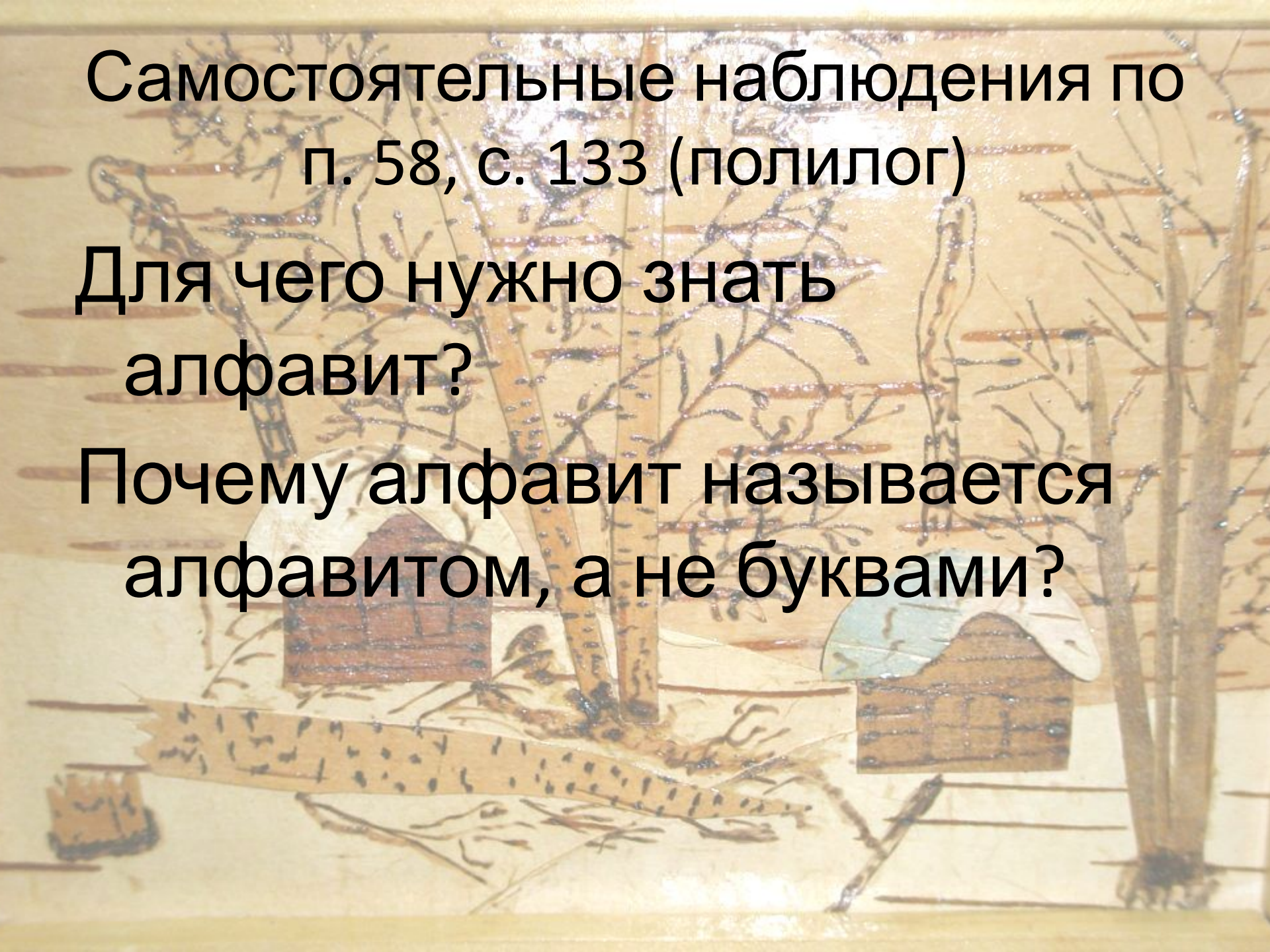
<b>Аа</b> Аа	<b>Бб</b> Бб	<b>Вв</b> Вв	<b>Гг</b> Гг	
<b>Дд</b> Дд	<b>Ее</b> Ее	<b>Ёё</b> Ёё	<b>Жж</b> Жж	
<b>Зз</b> Зз	<b>Ии</b> Ии	<b>Йй</b> Йй	<b>Кк</b> Кк	
<b>Лл</b> Лл	<b>Мм</b> Мм	<b>Нн</b> Нн	<b>Оо</b> Оо	
<b>Пп</b> Пп	<b>Рр</b> Рр	<b>Сс</b> Сс	<b>Тт</b> Тт	
<b>Уу</b> Уу	<b>Фф</b> Фф	<b>Хх</b> Хх	<b>Цц</b> Цц	
<b>Чч</b> Чч	<b>Шш</b> Шш	<b>Щщ</b> Щщ	<b>Ъ</b> ъ	
<b>Ы</b> ы	<b>Ь</b> ь	<b>Ээ</b> Ээ	<b>Юю</b> Юю	<b>Яя</b> Яя

A traditional Russian folk painting on birch bark. The scene depicts a winter landscape with several trees, some with snow on their branches. In the foreground, there is a small, simple wooden house with a dark roof. The background shows more trees and a bright, possibly snowy or sunlit area. The overall style is characteristic of Russian folk art, with simple lines and a focus on natural elements.

Что такое алфавит?

Сколько букв в современном русском алфавите?

Расскажите русский алфавит, пользуясь памяткой на странице 134 (упражнение 290).


A watercolor illustration of a winter forest scene. The background is a light, textured wash of yellow and white. Several thin, bare trees with dark brown trunks and branches are scattered across the scene. In the lower left, there is a small, simple house with a brown roof and a white chimney. In the lower right, there is another house with a brown roof and a white chimney, partially obscured by a tree. The overall style is soft and painterly.

Самостоятельные наблюдения по  
п. 58, с. 133 (полилог)

Для чего нужно знать  
алфавит?

Почему алфавит называется  
алфавитом, а не буквами?

# Физкультминутка

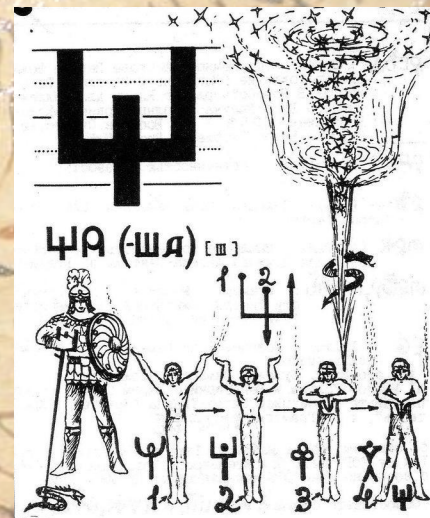


**Изобразите!**

Стоять фертом!

Рисую букву Ш  
руками!

Вытягиваю букву У  
руками и ногами!





Работа с учебником.

Упр. 295 (п) – расположите в алфавитном порядке фамилию автора, укажите название произведения.

Упр. 299 – выполнение на скорость.

# Словарная работа

Запишите слова в рамке на с. 135, расположив их по алфавиту, записав в тетрадь-словарик в разделе «Орфоэпия». Составьте с этими словами словосочетания.



Итог

Для чего нужно знать  
алфавит?



## Рефлексия.

Закончите предложение:

«Мне сегодня урок..., потому что...»



# Домашнее задание

- П. 57, 58
- На «3» - 299.
- На «4» - 297.
- На «5» - 302, выбрать вещь, описать ее (не менее 12 предложений).



# Список интернет-ресурсов

[rus-img2.com](http://rus-img2.com) – изображения азбуки, кириллицы и глаголицы;

[rus-img.com](http://rus-img.com) – славянские буквы для физкультминутки;

[infourok.ru](http://infourok.ru) – изображение смайлов;

[http://wikii.ru/publ/slavjanskij\\_alfavit\\_istorija\\_vozni\\_knovenija/19-1-0-2896](http://wikii.ru/publ/slavjanskij_alfavit_istorija_vozni_knovenija/19-1-0-2896) - статья о буквах;

Т. А. Ладыженская, М. Т. Баранов. Учебник русского языка. 5 класс. Учебник для общеобразовательных учреждений. В 2 ч. Ч. 1. – М., 2012.

# Приложение





Жуль

С

Е

И

И

И

И









Бүтүндүк  
классикасы





Аа Вв Сс Dd Ee Ff  
а в с d e f





Aa Bb Cc Dd Ee Ff Gg  
 и ба ца да ея фя гя



HA JL JI  
 H H HОТ(ИИ)

п	1	2	3	4	5	6
п'	1	4	9	16	25	36
п''	1	8	27	64	125	216

п	1	2	3	4	5	6
2'	2	4	8	16	32	64
3'	3	9	27	81	243	729

п	1	2	3	4
5'	5	25	125	625