



• До чего ж сегодня день прелес.,
ный,

• Солнце в небе праз.,нично
горит,

• Освещает мес.,ность и окрес.,
ность

• И теплом своим сер.,ца бодрит

• Но лежит на пас.,бище корова –

• Грус.,но смотрят карие глаза,

• Чу.,ствую что ей пастух суровый



Как проверить



непроизносимые согласные

в конце слова?



Порой в словах встречаются
Ужасные согласные.


Они не произносятся,
И что писать, неясно нам...



Чтобы знать, как писать,
Надо слово изменять.

И за звуком непонятным
Быстро гласную искать.





Орфография.

Д

Непроизносимые согласные

в корне слова



Девиз урока

**«Вместе не трудно,
вместе не тесно,
вместе легко
и всегда интересно!»**

Цели урока:

- ❖ **закрепить понятие, почему некоторые согласные называются непроизносимыми;**
- ❖ **какие согласные бывают непроизносимыми;**
- ❖ **как проверить их правописание.**

The background of the slide is a textured, light beige surface with scattered autumn leaves in shades of red, orange, and yellow. The leaves are scattered across the page, with some larger ones in the corners and smaller ones in the center. The overall aesthetic is warm and seasonal.

Задание.

Замените слова

СЛОВОМ-СИНОНИМОМ.

Вспомните, что такое синонимы?

В октябре у нас стояла хорошая погода. Дождливых дней почти не было. Весело светило солнце. Золотом и пурпуром горели деревья. Казалось, они собрались на веселое торжество и недели свои лучшие наряды. В воздухе ощущалась какая-то особая, бодрящая свежесть.

Ненас(?)ная, прекрас(?)ная, праз(?)ник, чу(?)ствовать, радос(?)но.

Правила работы в группе.

1. В гру
2. Кажд
3. Один
- слушан
4. В груп
- решени
5. Чётко



ть все.

тся.

е

т друга.

ее

мнение.

Работа в группах

**Подберите однокоренные слова
для проверки,**

вставьте пропущенные буквы.

Составьте словосочетания с

данными словами.

*Подберите однокоренные слова для проверки,
вставьте пропущенные буквы. Составьте
словосочетания с данными словами.*

Грусттный - грустт

Доблесттный - доблестт

Злосттный - злостт

Честтный - честт

Ужастный - ужас

*Подберите однокоренные слова для проверки,
вставьте пропущенные буквы. Составьте
словосочетания с данными словами.*

Известт**ный - вест**т****

Прелестт**ный - прелест**т****

Опас..н**ый - опасат**ь**ся**

Устт**ный - уст**т****

Чудес..н**ый - чудес**а****

*Подберите однокоренные слова для проверки,
вставьте пропущенные буквы. Составьте
словосочетания с данными словами.*

Окресттный - крестт

Корысттный - корыстт

Жалосттливый- жалостт

Здраввствуй – здраввие

Гигантский - гигант

*Подберите однокоренные слова для проверки,
вставьте пропущенные буквы. Составьте
словосочетания с данными словами.*

Ненавист^тный - ненавист^ть

Агент^тство - агент^т

Счаст^тливый- счастье^т

Страст^тный – страст^ть

Лест^тничная - лест^тница

*Подберите однокоренные слова для проверки,
вставьте пропущенные буквы. Составьте
словосочетания с данными словами.*

Сверстник - верста

Пастбище - пасти

Хрустнуть - хруст

Поздний - опоздать

Звёздный - звезда

*Подберите однокоренные слова для проверки,
вставьте пропущенные буквы. Составьте
словосочетания с данными словами.*

Спортсмен - спорт

Капустный - капуста

Участник - участвовать

Солнце - солнечный

Челюстной - челюсть

*Подберите однокоренные слова для проверки,
вставьте пропущенные буквы. Составьте
словосочетания с данными словами.*

Костный-

КОСТЬ

Интересный - интерес

Небесный- небеса

Наездник -

езда

Шотландский - шотландец



ФИЗКУЛЬТМИНУТКА



The background is a warm, autumnal scene. It features a textured, light-colored surface, possibly paper or fabric, with a subtle pattern of thin, brown lines. Scattered throughout are various autumn leaves in shades of red, orange, and yellow. Some leaves are fully colored, while others are partially green, suggesting the transition of the season. A dark brown tree trunk is visible on the left side, with some leaves attached to it. The overall mood is cozy and seasonal.

TECT

**I. В КАКОЙ СТРОЧКЕ
ПРАВИЛЬНО ПОДОБРАНЫ
ПРОВЕРОЧНЫЕ СЛОВА?**

1. ЧУДЕСНЫЙ - ЧУДО
2. ОКРЕСТНОСТЬ - ОКРЕСТНЫЙ
3. ПРЕЛЕСТНЫЙ - ПРЕЛЕСТИ
4. ПРЕКРАСНЫЙ – ПРЕКРАСНО

**II. В КАКОЙ СТРОЧКЕ ВСЕ СЛОВА
С ОШИБКАМИ?**

1.ЗДРАВСТВУЙТЕ, МЕСТНЫЙ,
ЯСНЫЙ

2.МЕСНЫЙ, ОКРЕСНОСТЬ, ЧУСТВА

3.КАПУСНЫЙ, СОНЦЕ,
СЧАСТЛИВЫЙ


**III. КАКИЕ
НЕПРОИЗНОСИМЫЕ
СОГЛАСНЫЕ НУЖНО
ПРОВЕРЯТЬ В СЛОВАХ?**

1. Л Д

2. Л Д Т

3. Л Д Т В

4. Л П Д Т

The background of the slide is a warm, golden-yellow color with a subtle, marbled texture. Scattered throughout are several autumn leaves in various shades of red, orange, and brown, some appearing to be falling or resting on the surface. The overall aesthetic is cozy and seasonal.

IV. ВЫБЕРИ ПРОВЕРОЧНОЕ СЛОВО К ПРИЛАГАТЕЛЬНОМУ ПОЗДНИЙ

1. ПОЗДНЯЯ

2. ПОЕЗДА

3. ПОЗДНО

4. ОПОЗДАЛ

**V. В КАКОМ СЛОВЕ
ДОПУЩЕНА ОШИБКА?**

1. КАПУСТНЫЙ

2. ВКУСНЫЙ

3. ПРАЗДНИЧНЫЙ

4. ЧУСТВЕННЫЙ

**VI. НАЙДИТЕ СЛОВО С
НЕПРОИЗНОСИМОЙ
СОГЛАСНОЙ**

1. ЛЕС...НИЦА

2. ЗАПАС...ЛИВЫЙ

3. НАПРАС...НЫЙ

4. ИНТЕРЕС...НЫЙ

**VII. В КАКОЙ СТРОЧКЕ ВСЕ
СЛОВА ПИШУТСЯ С "Т"?**

1. ЗВЕЗ...НЫЙ, ПРАЗ...НИК, СЕР...ЦЕ

2. ИЗВЕС...НЫЙ, ЯРОС...НЫЙ,
ГРУС...НЫЙ

3. ЧУДЕС...НЫЙ, ОПАС...НЫЙ

4. ЧЕС...НЫЙ, СЧАС...ЛИВЫЙ, ЯС...
НЫЙ

The background of the slide is a warm, autumnal scene with various shades of orange, yellow, and red leaves scattered across a textured, light-colored surface. The leaves are of different shapes and sizes, some appearing to be maple leaves. The overall tone is soft and natural.

**VIII. НАЙДИТЕ СЛОВА С
НЕПРОИЗНОСИМЫМИ
СОГЛАСНЫМИ**

1. ТРОСТНИК, МЕСТНЫЙ

2. ДОРОЖКА, ПОДРУЖКА

3. ЗЕЛЕНЫЙ, ГОЛОСИСТЫЙ


4. ЛИМОННЫЙ, АККУРАТНЫЙ

**Будьте как, солнце
красивыми!**

**Будьте ПРЕЛЕСТНЫМИ,
милыми!**

Между собою ЧЕСТНЫМИ!

**Будьте всегда
СЧАСТЛИВЫМИ!**



ДОМАШНЕЕ ЗАДАНИЕ.

• Творческая работа.

1. Придумать сказку **ИЛИ**

стихотворение о
непроизносимых
согласных.



2. Выполнить упр. 47.