

**Презентация на тему:
«Буква Ё, ё. Буква ё –
показатель мягкости
предшествующего согласного
звука. Случаи, когда буква ё
обозначает два звука (й*, о).»**

*Подготовила: Мещеркина Ирина Валентиновна,
учитель начальных классов МБОУ гимназии № 45, г.
Владикавказ.*

Работа с пословицей.

Готовь сани летом, а телегу зимой.

- * -Почему так говорят? Объясните смысл пословицы.
- * -Разделите слова на слоги, поставьте над каждым словом ударение.
- * --Определите количество слогов в каждом слове. Какое для этого использовали правило?

Отгадайте загадки.

- * -Кот живёт у нас на крыше,
- * А в чулане живут ... (мыши)
- * -Не поедет без бензина
- * Ни автобус, ни ... (машина)
- * -По полям бегут ручьи,
- * На дорогах ... (лужи)
- * Скоро выйдут муравьи
- * После зимней ... (стужи)
- * - Чем похожи все эти слова?

Пересказ сказки. «Маша и медведь».



Повторение об изученных буквах и звуках.

- * - Назовите все звонкие согласные звуки.
- * - Назовите все глухие согласные звуки.
- * - Назовите гласные, которые обозначают мягкость предшествующего согласного звука.
- * - Назовите гласные, которые обозначают твердость предшествующего согласного звука.
- * - В чем особенность букв Ш и Ж и звуков, которые они обозначают?

Отгадайте загадку.



Вот иголки и булавки
Вылезают из под лавки
На меня они глядят
Молока они хотят

Загадка


Я прихожу с подарками,
Блещу огнями яркими,
Нарядная, забавная,
На Новый год я главная.
Что это?



**Рыбка та не велика,
С нею вариться уха.**

Хоть колюч, но так хорош!

Догадались? Это



Буква **Е**

закрыла
глазки.

Для не **ё**

расскажем
сказку.

Буква **Ё**

глаза

потрёт,

Улыбнётся и

уснёт



Тема урока: Буквы Ё, ё. Звуки, которые они обозначают.


Цели и задачи урока:

- 1. Познакомиться с новой буквой и звуками, которые она обозначает.**
- 2. Выявить, когда буква ё обозначает мягкость предшествующего согласного звука.**
- 3. Определить, когда буква ё обозначает два звука.**
- 4. Развивать речь, учиться рассказывать и размышлять.**

**Сравните слова,
произнесите их, сделайте
звуко - буквенный анализ
и вывод.**

1. Ёжик, ёлка, ёрш.

2. Поёт, клюёт, смеётся.



Ё—(й'о)

Наблюдение над словами, когда
буква ё стоит после согласного
звука.

МЁД, ЛЁД, СЁСТРЫ.

Мед в лесу медведь
нашел,
Мало мёда -
много пчел



ë

Л

ë

М


ë

Н

ë

Р

ë



Вывод:

1. Если буква Ё стоит в начале слова или после гласной буквы, то она обозначает два звука (й*о).
2. Если буква ё стоит после согласного звука, то она обозначает мягкость согласного звука и гласный звук (о).

Особенные буквы е, я, ё.



Е

Я

Ё

Физминутка

Физминутка

Ёж спешил к себе домой,
Нес запасы он с собой.
Через кочки ёж скакал,
Быстро по лесу бежал.
Вдруг он сел и изменился –
В шарик круглый превратился.
А потом опять вскочил
И к детишкам поспешил.

Ё

Ё



Какие бывают ежи?

Ёж обыкновенный.



Ёж ушастый.



Ёж морской.



Многозначные слова.

-Что общего у ежа, ёлки, ерша?

-Какие иголки вам известны?

-Какие еще многозначные слова вы знаете?



Работа в группах.

1 группа: находит и выписывает слова, где буква ё стоит в начале слова и что она обозначает.

2 группа: находит и выписывает слова, где буква ё стоит после гласной буквы и что она обозначает.

3 группа: находит и выписывает слова, где буква ё стоит после согласного и что она обозначает.

Клён, актёр, жёлтый, клёв, зелёный, пёс, тёмный, чёлка, шофёр, ёж, ёрш, ёлка, енот, поёт, куёт, жуёт, позёмка, лён, полёт, сёстры, козёл, моё, твоё, ёмкость.

Работа в парах.

Ответить на вопросы.

- 1. Где живет ёжик?
- 2. Чем покрыто тело ёжика?
- 3. Что есть у него на голове?
- 4. Для чего ёжику колючки?
- 5. Что любит кушать зверёк?
- 6. Что ёжик делает зимой

Рефлексия.

Игра «Если буква ё обозначает один звук, вы должны хлопнуть один раз.

Если буква ё обозначает два звука – [й'о], то надо хлопнуть два раза»

Слова: моё, утёнок, ёж, ёмкость, колёса, звёздочки, ёлка, своё

Что вы нового узнали на уроке?

Что особенно вам понравилось?

Почему?

Что вызвало затруднения?