

Русский язык



	Знаем	Не знаем
<input type="checkbox"/> Каким бывает мягкий знак?		



	Знаем	Не знаем
<input type="checkbox"/> Каким бывает мягкий знак?	+	
<input type="checkbox"/> Где в словах пишется мягкий знак показатель мягкости?		



	Знаем	Не знаем
<input type="checkbox"/> Каким бывает мягкий знак?	+	
<input type="checkbox"/> Где в словах пишется мягкий знак показатель мягкости?	+	
<input type="checkbox"/> Когда в словах пишется разделительный мягкий знак?		




	Знаем	Не знаем
<input type="checkbox"/> Каким бывает мягкий знак?	+	
<input type="checkbox"/> Где в словах пишется мягкий знак показатель мягкости?	+	
<input type="checkbox"/> Когда в словах пишется разделительный мягкий знак?		-



Тема урока:

Разделительный мягкий знак


	Знаем	Не знаем
<input type="checkbox"/> Каким бывает мягкий знак?	+	
<input type="checkbox"/> Где в словах пишется мягкий знак показатель мягкости?	+	
<input type="checkbox"/> Когда в словах пишется разделительный мягкий знак?		-



кольца




колья



кольца




ко^лья



кольца



колья



кольца



коля

КОЛЬ – Я

Вывод: *разделительный мягкий знак*
показывает, что звуки при
произношении не сливаются.


кольца

кольья




Работа с учебником


С. 32 упражнение № 52



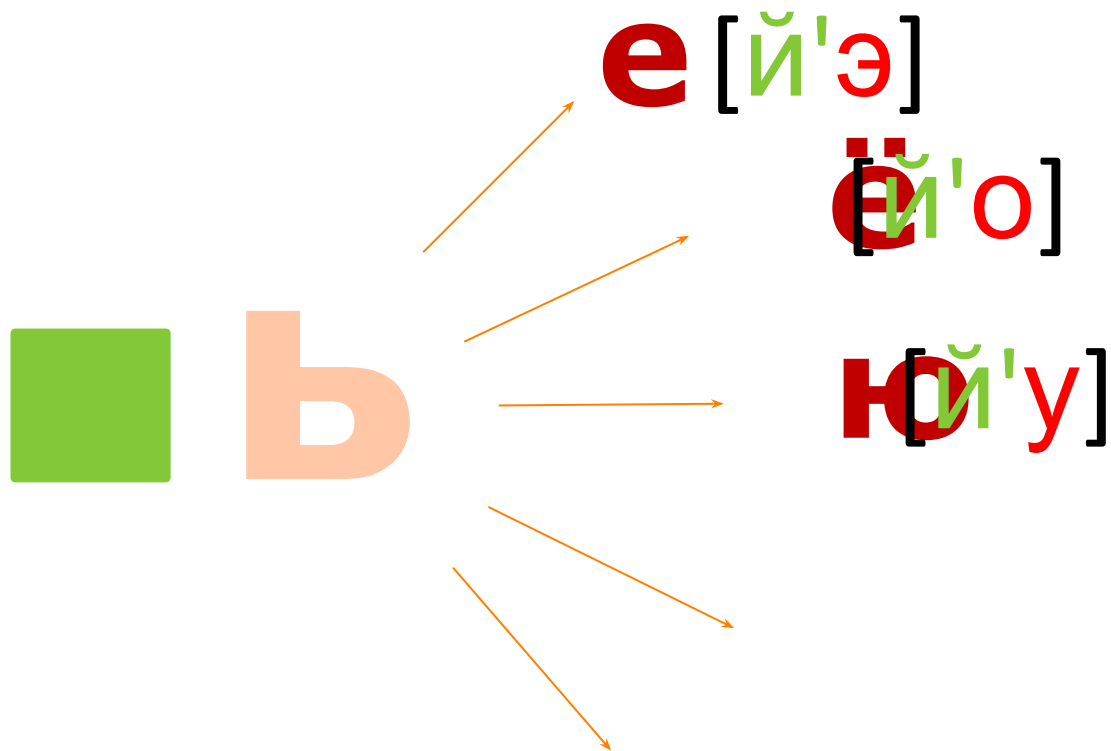
Перед какими буквами пишется
разделительный мягкий знак



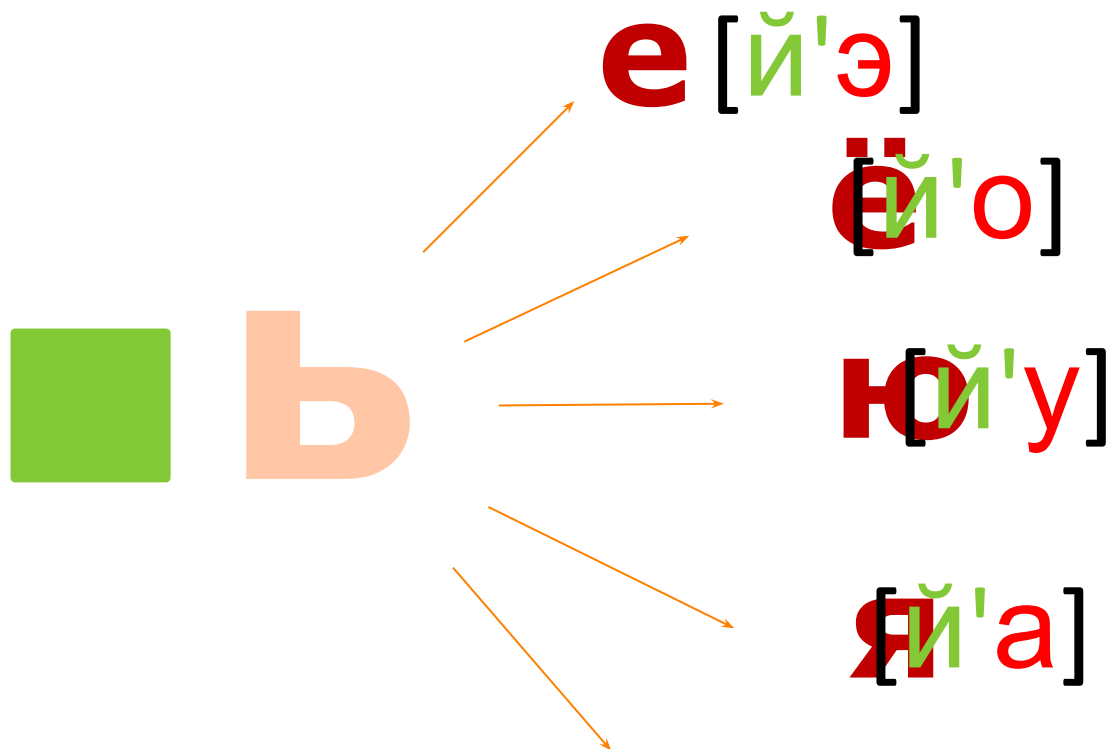
Перед какими буквами пишется
разделительный мягкий знак



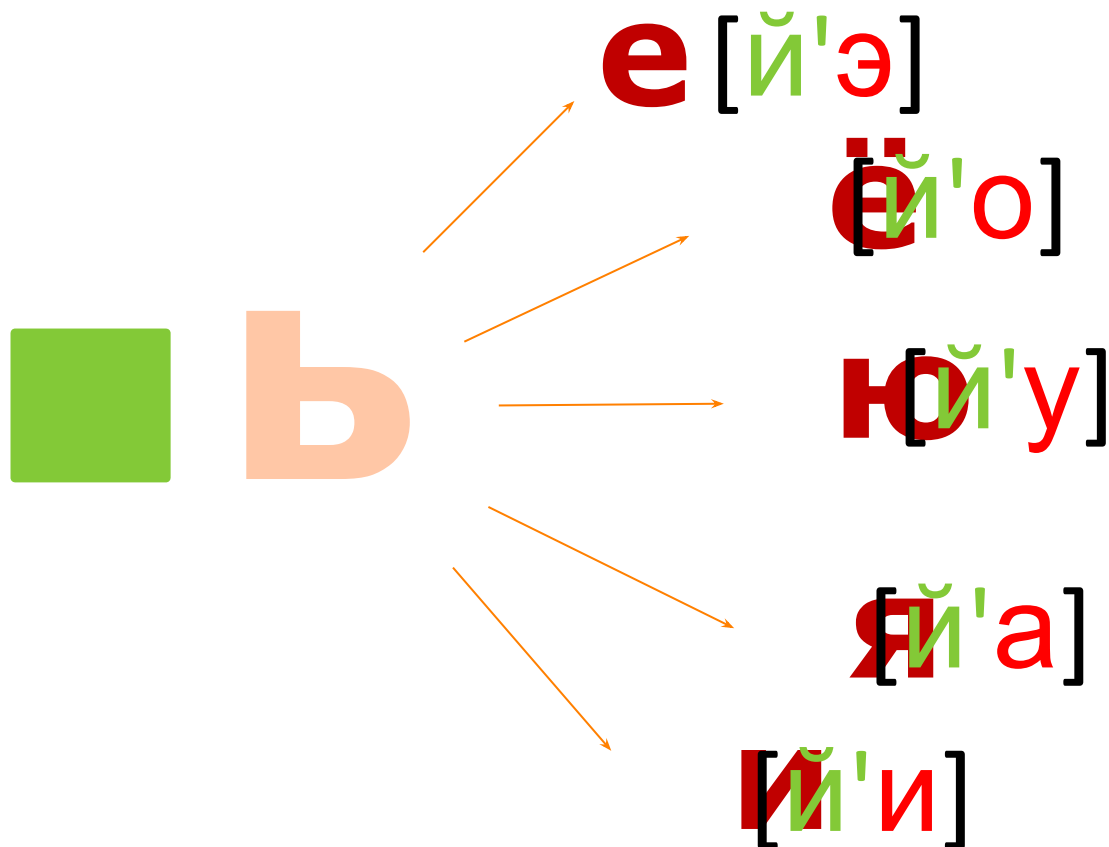
Перед какими буквами пишется
разделительный мягкий знак



Перед какими буквами пишется
разделительный мягкий знак



Перед какими буквами пишется
разделительный мягкий знак



Разделительный мягкий знак

Где?

В
начале/ середине/ конце/
слова

После буквы
согласного/гласного
звука

Перед буквами
а о у ы э/е ё ю я и

Когда?

Звуки произносятся
слитно/ отдельно

Так как слышим звук
[й'].



В.П. Канакина В.Г. Горецкий



Русский язык



с. 32 правило

Выполни самостоятельно

Один

воробей

ручей

лист

стул

Много

воробьи

Проверка

Один

Много

воробей

воробьи

ручей

ручьи

лист

листья

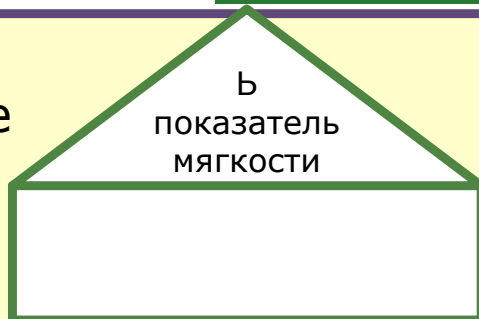
стул

стулья

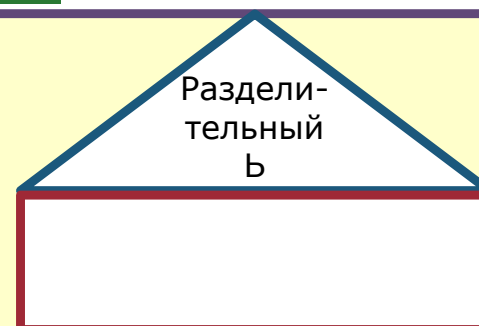
Работа в группах

1 группа

Распределите
слова по
домикам



коньки
вьюга
пальто
январь
семья
перья



2 группа

Восстановите
правило

Разделительный мягкий знак пишется в _____ слова.
После букв, обозначающих _____ звуки.
Перед буквами _____. После разделительного
мягкого знака эти буквы будут обозначать _____ звука.

3 группа

С помощью разделительного
мягкого знака образуйте
новые слова

семя + ь =
перо + ь =
полёт + ь =
солю + ь =

1 группа

ь
показатель
мягкости

коньки
пальто
январь

Разделитель-
ный
ь

вьюга
семья
перья

2 группа

Разделительный мягкий знак пишется в **середине** слова.

После букв, обозначающих **согласные** звуки.

Перед буквами **е, ё, ю, я, и**.

После разделительного мягкого знака эти буквы будут обозначать **два** звука.

3 группа

семя + ь = семья

перо + ь = Пьеро

полёт + ь = польёт

солю + ь = солью



Негатив



Польза



ПОЗИТИВ



Факты



Творчество



Эмоции

Спасибо за урок !