



# *Написание эссе в 11 классе*

Учитель русского языка и литературы  
ГБОУ СОШ № 603  
Гурсова Любовь Митрофановна




# *Вступление*

- ⇒ Прочитать текст
- ⇒ Задуматься: о чём текст (1 – 2 слова, словосочетание)
- ⇒ Записать их на первой строке, поставив **многоточие** (знак, предполагающий рассуждение)
- ⇒ Продолжить фразой: **Задумывались ли Вы о значении этого слова, этих слов ?**




# Проблема

- ⇒ Ввести проблему с помощью **каскада вопросов**, которые возникли после прочтения текста.
- ⇒ Закончить абзац фразой: **Именно об одной из этих проблем автор предлагает задуматься читателю.**




# Комментарий текста

- ⇒ В тексте, представленном для анализа,
- ⇒ автор рассуждает о...
- ⇒ автор приводит в пример...
- ⇒ автор говорит о...
- ⇒ автор рассказывает историю...
- ⇒ автор противопоставляет...
- ⇒ ФИО автора (с радостью, с сочувствием)  
обращает внимание читателя на...
- ⇒ Проблема, поднятая автором,  
актуальна во все времена.
- ⇒ Объяснить почему.




# Точка зрения автора

- ⇒ Трудно не согласиться с автором, утверждающим: „Цитата.“
- ⇒ При самостоятельной формулировке: Трудно не согласиться с автором, утверждающим, что...
- ⇒ Объяснить, почему с автором согласен или не согласен




# *Точка зрения автора*

- ⇒ Автор приходит к выводу...
- ⇒ Я думаю, что... (расширить свою позицию, поразмышляя над текстом)




# Аргументация собственного мнения

- ⇒ Попробую поразмышлять об этом, сославшись на литературный опыт.
- ⇒ В (жанр произведения)  
(название)
- ⇒ ФИО писателя
- ⇒ имя героя
- ⇒ как это доказывает сказанное выше ( при помощи союза потому что)



# Аргументация собственного мнения


- ⇒ Аргумент:
- ⇒ тезис
- ⇒ пример
- ⇒ ВЫВОД (ПОТОМУ ЧТО)





# Аргументация собственного мнения

- ⇒ На **3 балла** достаточно 1 аргумента из художественной литературы
- ⇒ На **2 балла** достаточно двух аргументов из жизненного опыта




# Аргументация собственного мнения

- ⇒ Ссылка на авторитет
- ⇒ Цитата
- ⇒ Мнение специалиста
- ⇒ Мнение очевидцев
- ⇒ Пословица



# *Аргумент с использованием пословицы*

- ⇒ Чтобы пословицу превратить в аргумент, необходимо после неё дописать фразу:
- ⇒ Раз все люди приходят к подобному выводу, то это доказывает правомерность суждений.



# Распространённые ошибки

- ⇒ В этом тексте – **Логика**
- ⇒ Проблема текста в том... - **Речевая**
- ⇒ Искажение фамилий авторов – **Фактическая**
- ⇒ Пропуск слов – **Грамматическая**
- ⇒ Лишние слова и повторы : „жители оживают“ – **Речевая**
- ⇒ Если вы начали писать с фразы: „с одной стороны“, то необходимо далее написать фразу: „с другой стороны“

