





# ОРФОГРАММА

**ПРОВЕРЯЕМЫЕ И НЕПРОВЕРЯЕМЫЕ  
ОРФОГРАММЫ**

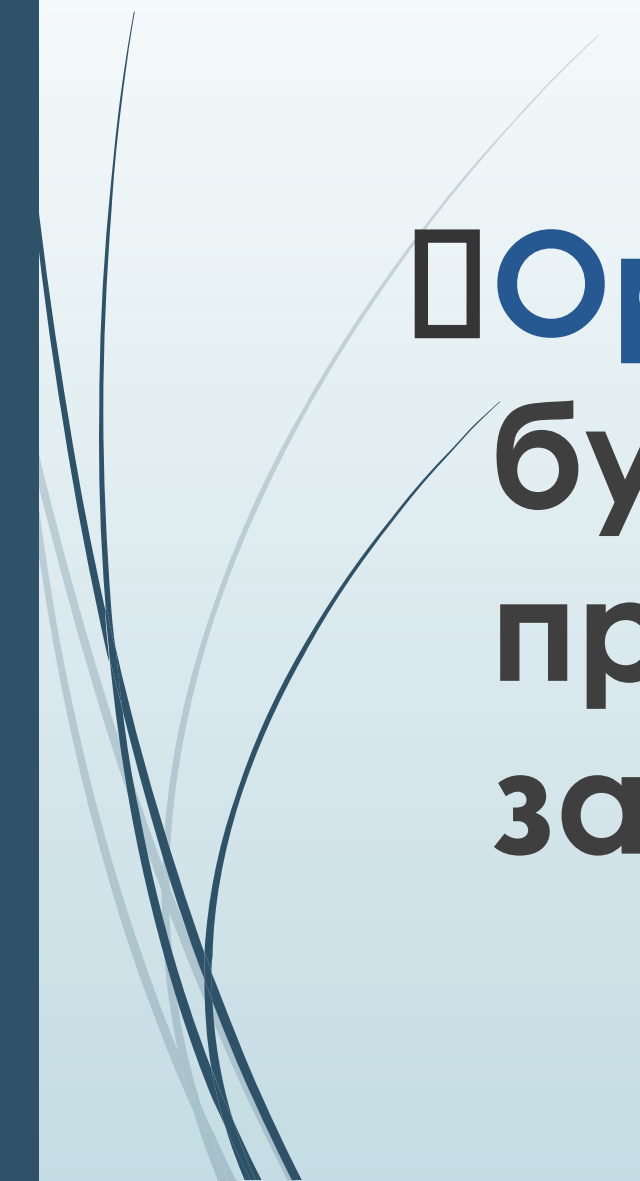
- 
- Р\_чной, л\_сной, г\_ристый
  - М\_рской, р\_дной, л\_систый,
  - Гр\_да, ц\_на, ск\_ла, в\_сна,
  - ПРОВЕРИТЬ НАДО ВСЕ  
СЛОВА!


- 
- Речной, лесной, гористый
  - Морской, родной, лесистый,
  - Гряда, цена, скала, весна,



Пропущенные буквы – это орфограммы!

□ **Орфограмма – это буква, которую надо проверить или запомнить!**



A dark grey arrow points to the right from the top left corner. Several thin, curved lines in shades of blue and grey sweep across the left side of the slide.

□ Буква, обозначающая безударный гласный звук в корне слова, - это **орфограмма**. Её надо проверять или запоминать!




Если орфограмму можно  
проверить, это

**проверяемая**

орфограмма:

вода, трава, грибник, река.



Если орфограмму нельзя  
проверить, а нужно  
запомнить это

**непроверяемая**

орфограмма:


ноябрь, ветер, заяц

**Вечером появилась \_\_\_\_\_.**  
**Засвистел в соснах \_\_\_\_\_.**  
**Сухой \_\_\_\_\_ закружился по**  
**земле белыми змейками. С неба**  
**повалились белые \_\_\_\_\_.**

**□ Слова для справок:**

**□ ХЛОПЬЯ, СНЕГ, МЕТЕЛЬ, ВЕТЕР.**



A dark grey arrow points to the right from the left edge of the slide. Below it, several thin, light blue lines curve downwards and to the right, creating a decorative border on the left side of the text.

***Вечером появилась метель.  
Засвистел в соснах ветер.  
Сухой снег закружился по земле  
белыми змейками.  
С неба повалились белые хлопья.***