

# Состав слова

- МБОУ «ЦО №1»
- Учитель начальных классов
- Полякова Ирина Владимировна



Состав слова

# СЛОВАРНЫЕ СЛОВА

- ПОМОГИ МЫШОНКУ



ЛЮБЛЮ СЫР!

- НАЙДИ БАБОЧКУ



**ПОМОГИ МЫШОНКУ**



**ЛЮБЛЮ СЫР!**





# запомни -оро-

скоро

хорошо



ворона

воробей



дорога



мороз



огород

город

орова



найди бабочку





запомни -я-

медведь

быстро

ягода  
а

берёза

язык

ветер

диревня

собака  
а

петух

молоко

весело

заяц

за







# Состав слова

Скажите одним словом:

- 1) ягоды, сваренные в сиропе варенье
- 2) мастер по приготовлению пищи повар
- 3) большая ложка для разлива пищи поварёшка
- 4) маленький варёный пирожок вареник

Выделите корень в этих словах.

Что называется корнем слова?

# КОРЕНЬ СЛОВА

– это общая часть родственных  
слов.

Например: хлеб, хлебный, хлебец.

Слова с одним и тем же корнем  
называются

**ОДНОКОРЕННЫМИ**  
или **РОДСТВЕННЫМИ.**



# Запиши родственные слова в столбики.

Стол, двор, столик, дворник,  
столовая, дворик, дворовый,  
столяр.

~~СТОЛ~~

~~СТОЛИК~~

~~СТОЛОВАЯ~~

~~СТОЛЯР~~

~~ДВОР~~

~~ДВОРНИК~~


~~ДВОРИК~~

~~ДВОРОВЫЙ~~


Нарисуй словесное дерево с корнем ЛЕС.



Нарисуй словесный цветок с корнем ВОД.







СУФФИКС



ПОСАДКА

**СУФФИКС** – это значимая часть  
слова,  
которая стоит после корня  
перед окончанием.

Суффикс служит для образования  
НОВЫХ СЛОВ.

Например:

— — — — —  
— ^ □ — — — — ^ □

уча — тучк а , стул — стуль чик и ,

— — — ^ □

дом — дом ик и .





Запомни  
**СУФФИКСЫ**

имён существительных:

~~-К-~~, ~~-ИК-~~, ~~-ЧИК-~~, ~~-УШК-~~,

~~-ЕНЬК-~~, ~~-ОНЬК-~~, ~~-ОЧК-~~, ~~-~~

ЕЧК-.



-К-

ягода,

лова, трава

-ИК-

КОТ,

, сад, мяч

-ЧИК-

заяц, ст

ван, коридор



ОБРАЗУЙ

новые слова

с помощью

СУФФИКСОВ:

-ечк-

Женя, ложка

Ответ

# ПРИСТАВКИ



которая находится перед  
корнем  
и образует новые слова.

Например:

поехал, приехал, уехал,  
объехал.

Приставки пишутся слитно  
со словом.

Придумай новые слова от слова  
«бежать».

Добавь приставки:

до-, пере-, в-, с-, от-, про-, у-, вы-, по-,

**ДО**БЕЖАТЬ

**ИЗ-**  
**ПРО**БЕЖАТЬ

**ПЕРЕ**БЕЖАТЬ

**У**БЕЖАТЬ

**В**БЕЖАТЬ

**ВЫ**БЕЖАТЬ

**С**БЕЖАТЬ

**ПО**БЕЖАТЬ

**ОТ**БЕЖАТЬ

**ИЗ**БЕЖАТЬ





Спиши слова , выдели в них приставки.

Открыл,  
запел,  
выиграл,  
скачал,

внёс,  
прочитал,  
написал,  
слез,

вышел,  
пришёл,  
сделал,  
унёс.






*Окончание*

*и основа*

**ОКОНЧАНИЕ** – это изменяемая часть слова, служит для связи слов в предложении.



**ОСНОВА** – это часть слова без окончания.








**Берёзу называют  
символом России.  
Берёза воспета в  
поэзии. Под берёзой  
нашли грибок.  
О берёзе слагали  
песни.  
На берёзах  
распустились почки.**

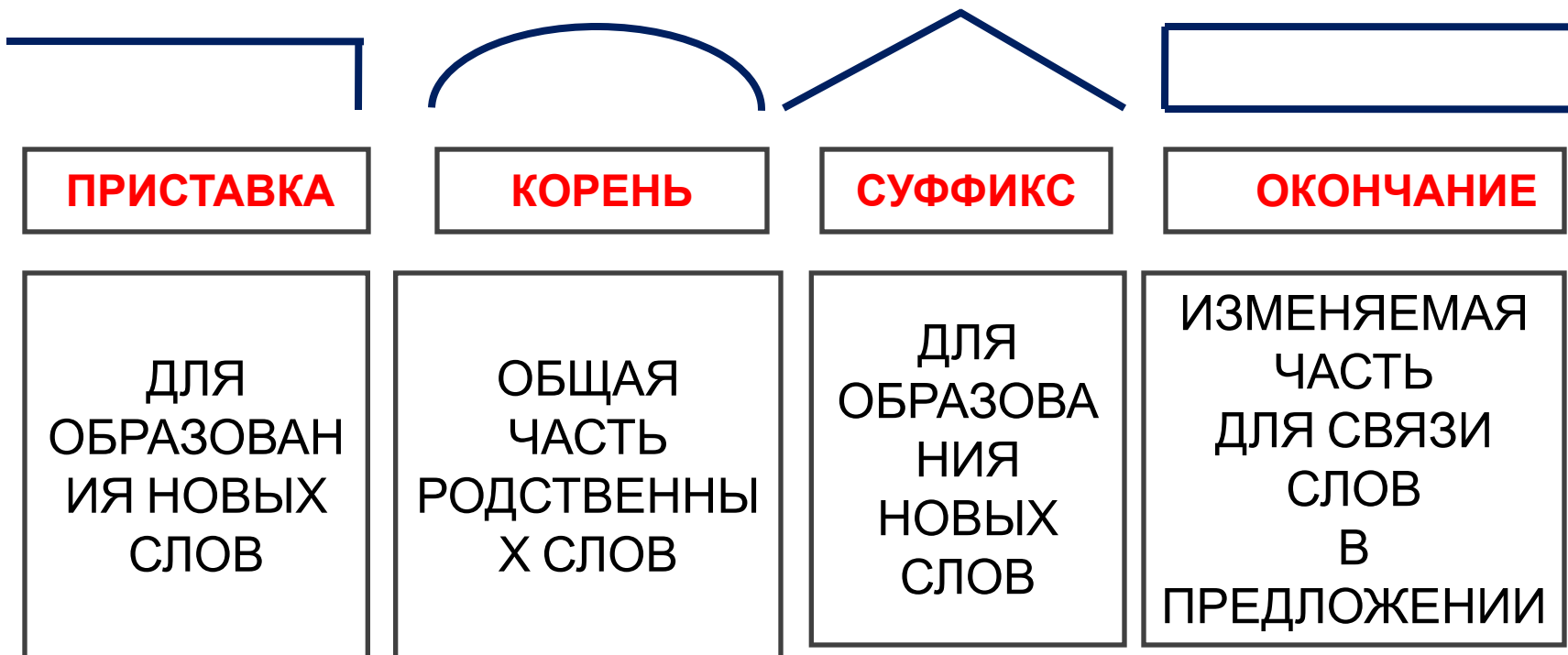




**Берёзу** называют  
символом России.  
**Берёза** воспета в  
поэзии. Под берёзой  
нашли грибок. О  
берёзе слагали песни.  
На берёзах  
распустились почки.



# Состав слова



# ТЕСТ.

- ОКОНЧАНИЕ – ЭТО ...
- КОРЕНЬ – ЭТО...
- ПРИСТАВКА - ЭТО ...
- СУФФИКС - ЭТО ...
- ОСНОВА - ЭТО ...

# *Итог урока*

**Из каких двух частей состоит слово?**

**Что мы называем окончанием?**

**Основой?**

**Как определить окончание слова?**

**Корень – это?**

**Суффикс – это?**

**Приставка – это?**