

Что такое главные члены предложения.

Урок № 13.



*Русский язык
«Школа России»
2 класс*



Чистописание



на ща

жи ши



Повторение



Поставь знаки препинания в конце предложений.



Скоро птицы улетят на


юг _

А воробей улетает

в

тёплые края _

Ура _ Прилетели
свиристели _



Как проверить безударный гласный в корне слова?



З_мовать – зимы, зимний.
Р_ка – речка, реки , речечка.

Чтоб проверить

безударный,

Надо слово изменить,

Ударение поставить,

Точно звук звучать
заставить.

Будут близкими слова.

С ударением в слогах,

Зимовать – проверим -

зимы,

Зимний тоже подойдёт,

Речка, **р**еки и речной.

Побегут вслеп за **р**екой

Ставь всегда без

промедления

Нужный слог под

ударение.

Подбирать учись слова

Для проверки ты всегда,

И не сделаешь ошибок

В данном слове никогда.

Вставь пропущенные
гласные.




Д_ нёк,
л_ дяной,
дов_
рять,
л_ нивая,
в_

Д_
сяток,
в_
ршина,
п_ щат,
л_ дник,

Новый материал



Составьте предложение по картинке? Сколько в нём слов?



Попробуйте убрать по одному слову из предложения.

Всё ли понятно?

Работа по учебнику



Упр. № 29-32

стр. 29-30

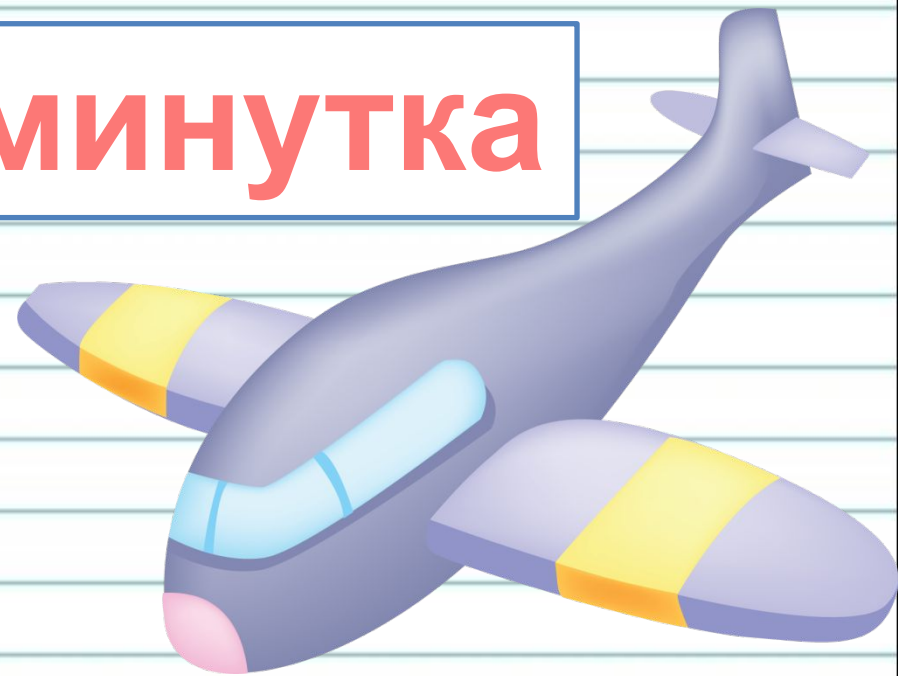
Запомни правило



В предложении всегда есть главные члены. Они составляют основу предложения. В ней заключается главный смысл предложения.

Журавли летят на юг.

Физкультминутка



**Самолет летит по небу,
Крылья подставляя ветру.
То как птица он парит,
То по воздуху кружит.
А теперь пора спускаться,
На посадку приземляться.
Опустились мы легонько
И садимся потихоньку.**

Закрепление



Расположить предложения так, чтобы получился текст.

Муравей нашел зерно.



Муравей позвал товарищей.

Оно было тяжелое.



Дружно тащат муравьи зерно
домой.

Проверь
себя.



**Муравей нашел зерно.
Оно было тяжёлое.
Муравей позвал
товарищey. Дружно тащат
муравьи зерно домой.**

Вспомни написание слов из
словаря.




**Вет_р, быстр_, скор_
,
род_на, пр_щай,
с_ентябрь,
здра_ствуй.**



Церн со словами







Երբ

Рефлексия

Что нового узнали о предложении?
Что такое основа?




Оцените себя.

Зелёный цвет- всё
понял, могу идти
дальше.

Жёлтый цвет- ещё
ошибаюсь.

Красный цвет- стоп!

Мне нужна помощь!





**Я молодец, работал
хорошо!**



**Я стараюсь, но у меня
не всё получается.**



**Мне надо ещё
поработать.**

Конец урока

Интернет урок: Интернет урок:

http://interneturok.ru/ru/school/russian/2-klass/predlozhenie/predlozhenie-glavnye-chleny-predlozheniya?seconds=0&chapter_id=1954

