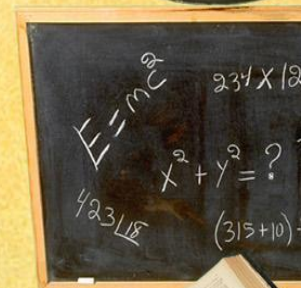
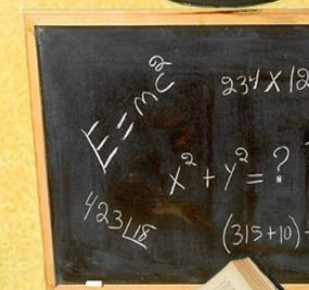


Урок открытия нового  
знания по русскому языку  
в 7 классе  
ФГОС



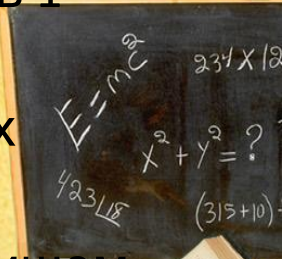
Эпиграф урока:

**Быть грамотным  
стремись и впросак не  
попадись!**



# Актуализация знаний «Верю- не верю»

- **1.прилагательное** - это самостоятельная часть речи, которая обозначает предмет, отвечает на вопросы: Какой? Чей?
- **2.Причастие** – часть речи, образованная от глагола, обозначает признак предмета по его действию, сочетает в себе признаки глагола и наречия.
- **3. Прилагательные** могут быть образованы от существительных или глаголов.
- **4.Причастия и прилагательные** в предложении выполняют роль определений, изменяются по родам, числам и падежам.
- **5.Страдательные причастия** прошедшего времени образуются от глаголов 2 спр. при помощи суффикса ЕНН, а от глаголов 1 спр.с помощью суффикса НН.
- **6.В кратких причастиях** пишем НН, а в полных причастиях пишется Н.
- **7. В именных прилагательных** в суффиксах АН-ЯН-ИН пишем одну Н, кроме слов: стеклянный, оловянный, деревянный(искл.), а в суффиксах ОНН-ЕНН пишем НН, кроме слова ветреный (искл.)



# Выявление места и причины затруднения

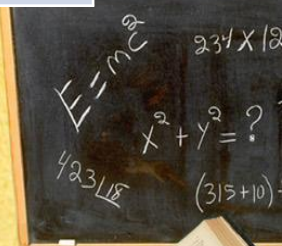
Распределите данные слова в зависимости от части речи и вставьте пропущенные орфограммы.

- Украше(н,нн)ая ель, блюдо приготовле(н,нн)о,
- печё(н,нн)ый картофель, запечё(н,нн)ый в золе картофель, заметка написа(н,нн)а, стриже(н,нн)ые волосы, коротко стриже(н,нн)ые волосы.

Полные причастия	Краткие причастия	Отглагольные прилагательные

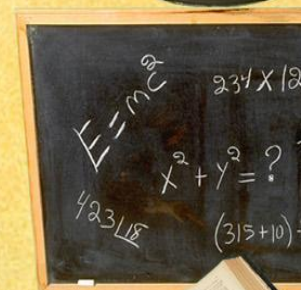
# Проверка по образцу

Полные причастия	Краткие причастия	Отглагольные прилагательные
Украшенная ель, запеченный в золе картофель, коротко стриженные волосы.	Блюдо приготовлено, Заметка написана.	Печеный картофель, Стриженные волосы.



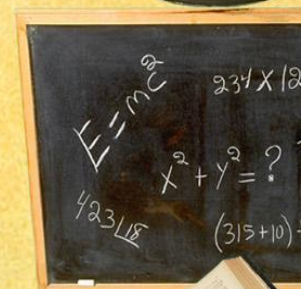
**Проблема урока:**

**Что влияет на выбор Н-НН в  
суффиксах причастий и  
отглагольных  
прилагательных?**



**Тема урока:**

**Правописание Н-НН в  
причастиях и отглагольных  
прилагательных**



# Алгоритм выхода из затруднения (образец)

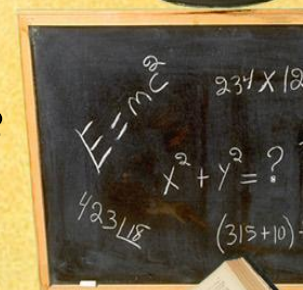
**Осмысли** цель задания (что надо сделать?).

**Найди** нужную информацию (текст, рисунок...).

**Преобразуй** информацию в соответствии с заданием (найти причину, выделить главное, дать оценку...).

**Запиши**, если необходимо, свое решение (в виде таблицы, списка, текста) или мысленно составь ответ (Я считаю, что; во-первых...).

**Дай полный ответ**, не ожидая





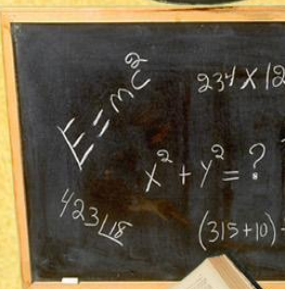
# Проверка по образцу

## НН

1. В полных страдательных причастиях (есть прист., кроме **НЕ-**,  
(есть зависимые слова)  
**выкрашенный** (**но:** некрашенный),  
**крашенные** (чем?) **масляной краской** доски;  
**НО:** названный брат, посажёный отец, смышлёный ребенок, приданое невесты.
2. В бесприставочных причастиях, образованных от глаголов **СВ**  
**решить** (СВ) -- **решенная задача**
3. В полных причастиях (прилагательных) на – **ованный**, -  
**ёванный**  
**балованный**, **рискованный**  
**НО:** кованный, жеванный

## Н

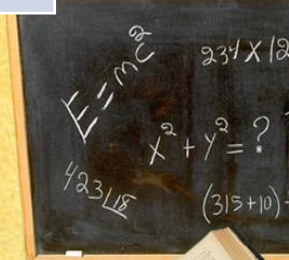
1. В отглагольных прилагательных (нет приставки, нет зависимых слов)  
**красить** → **крашенный**  
**НО:** желанный, деланный, невиданный, неслыханный, нечаянный, священный, неожиданный, негаданный, жеманный, медленный, долгожданный, окаянный и др.
2. В отглагольных прилагательных, образованных от глаголов **НСВ**  
**пугать** (НСВ) → **пуганный**, **непуганный**
3. В кратких причастиях:  
**засеянный** → **засеяно**



# Проверка самостоятельной работы №1 по образцу( учебник Львовой С.И.)

стр.68, упр.169

Полные причастия	Краткие причастия
Сломить- сломленный	Сломить- сломлен
Сломать- сломанный	Сломать- сломан
Унести- унесённый	Унести- унесён
Усеять -усеянный	Усеять –усеян
Заклеить- заклеенный	Заклеить- заклеен



# Самостоятельная работа №2

Составьте уникальный рецепт.

Возьмите \_\_\_\_\_

Добавьте \_\_\_\_\_

И киньте в \_\_\_\_\_

На \_\_\_\_\_

Обмажьте со всех сторон

Готов \_\_\_\_\_

В \_\_\_\_\_

В \_\_\_\_\_

Приправа для \_\_\_\_\_

А пара \_\_\_\_\_

Вкусней тарелки кислых щей,

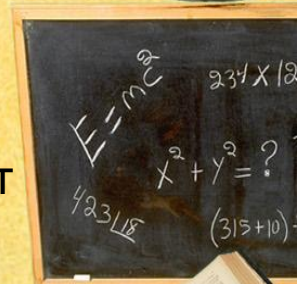
Вы в свёклу \_\_\_\_\_

Бросайте быстро, без помех.

Ваш \_\_\_\_\_

Отведать каждый будет рад.

- Слова для справок:
- Купле..ый банан.
- Реза..ый батон.
- Лишё..ый шкурки баклажан
- Сваре..ый бульон.
- На масле жаре..ый бекон.
- Протуше..ый бифштекс.
- В духовке испечё..ый кеко
- В кастрюльку броше..ый чеснок
- Кури..ых ног.
- Вяле..ых лещей
- Дроблё..ый орех.
- Маринова..ный салат

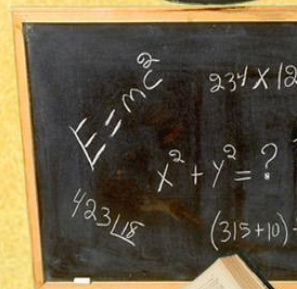


# Проверка самостоятельной работы

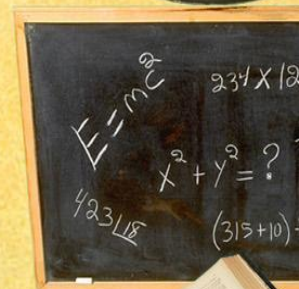
## №2

### по эталону Уникальный рецепт

Возьмите **купленный** банан,  
Добавьте **резаный** батон,  
**Лишённый** шкурки баклажан  
И киньте в **сваренный** бульон.  
На масле **жаренный** бекон  
Обмажьте вы со всех сторон.  
Готов **протушенный** бифштекс,  
В духовке **испечённый** кекс.  
В кастрюльку **брошенный** чеснок –  
Приправа для **куриных** ног.  
А пара **вяленых** лещей  
Вкусней тарелки кислых щей.  
Вы в свёклу **дробленный** орех  
Добавьте быстро, без помех.  
Ваш **маринованный** салат  
Отведать каждый будет рад.



Быть грамотным стремись и  
впросак не попадись.



# Домашнее задание

- Стр.67( желтое поле, учить) упр. **171** или упр.170

