

Называем звук []


Согласный

гласный

звонкий/глухой

ударный/безударный


мягкий/ твердый




Гласный звук



Мягкий согласный



Твердый согласный



Твердый согласный и гласный



Мягкий согласный и гласный

✓ **А, О, У, Ы, Э** обозначают твёрдость предыд. согласных;

✓ **Я, Е, Ё, И, Ю** – обозначают мягкость предыд. согласных;

Я[й'а], **Е**[й'э], **Ё**[й'о], **Ю**[й'у] обозначают 2 звука:

в начале слова (яма)

после мягкого или твёрдого знака (съел, льёт)

после гласного звука (поют)

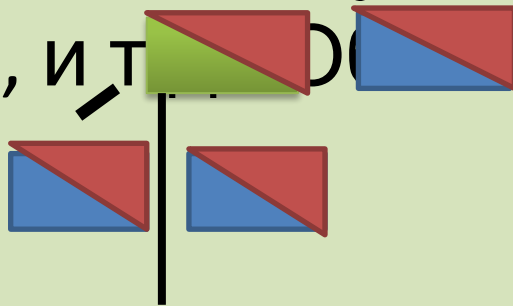
✓ **Я, Е, Ё, Ю** в остальных случаях обозначают 1 звук (я – [а], е – [э], ё – [о], ю – [у]).

(мача – [м'а'ш], пёщ – [п'ё'ш], пюк – [п'ю'к])

- ✓ Ъ и Ь – звуков не обозначают.
- ✓ Всегда твердые согласные: [Ж], [Ш], [Ц]
- ✓ Всегда мягкие: [Ч], [Щ], [Й]

- ✓ Слоги слияния — это сочетания согласного и гласного звука, например: МА, ПА, КО, НО, и т.д.

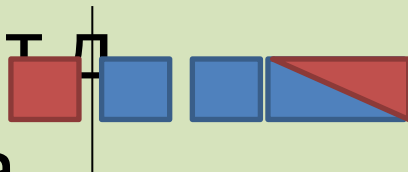
Например: мама



- ✓ Обратный слог – слог, в котором гласный звук стоит перед согласным. Слияния не образуется (каждому звуку- своей «домик»- квадратик), например:


АС, ЕК, УВ, ОЛ и т.д.

Например: астра

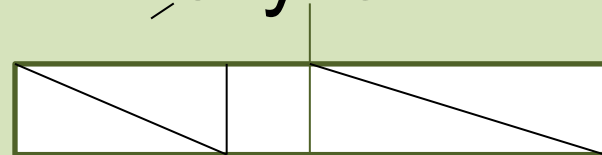


Образец разбора на примере слова «кобра».

1. Записываем слово , чертим схему.
2. Произносим слово по слогам(КОБ-РА).
Считаем слоги и обозначаем их на схеме
(Схему делим на слоги высокой вертикальной чертой). Определяем какой слог ударный.
3. Называем 1 слог . (КОБ). Определяем количество и порядок следования звуков (КО - слог-слияние). Звук Б не входит в слияние КО, примыкает к сл



4. Называем 2 слог . (РА). Определяем количество и порядок следования звуков (РА - слог-слияние).



5. « РАСКРАШИВАЕМ » схему, характеризуя звуки (см слайд 2)

